



LES 12 ETOILES DE MARIE

Module 4

Laurent Navarro
ROSHAÏNA

TABLE DES MATIERES

1. INTRODUCTION	3
2. LES 12 ETOILES DE MARIE	4
A. PRESENTATION.....	4
A.1 Comment sommes nous passés de 7 à 12 chakras ?	6
A.2 Qu'est-ce que cela à engendré ?	6
A.3 Assemblage chakras / éléments.....	7
B. NATURE DES ETOILES DE MARIE.....	7
B.1 Définition.....	7
B.2 La 3ème prison.....	7
C. L'EMPLACEMENT DES ETOILES DE MARIE	9
D. COMMENT ACTIVER SES ETOILES DE MARIE ?	10
D.1 Activation en zigzag.....	11
D.2 Activation des trois croix fixes.....	14
D.3 Activation des croix mutables.....	16
D.4 Activation des étoiles par cercle.....	18
D.5 Activation de la croix antérieure	18
D.6 Activation de la croix postérieure.....	19
D.7 Activation du carré méatatronique	19
D.8 L'ultime retournement.....	20
4. LES ELEMENTS	21
A. L'ELEMENT ETHER (5EME ELEMENT)	21
A.1 Définition.....	21
A.2 La lettre SHIN.....	24
A.3 Les règles et lois divines.....	27
B. LA LUMIERE (LE 6EME ELEMENT)	29
B.1 La véritable lumière	29
B.2 La fausse lumière	29
C. L'AMOUR DIVIN (LE 7EME ELEMENT).....	30
5. L'ECHELLE VIBRATOIRE	34
6. LES TRIANGLES ELEMENTAIRES	37
A. LA FORCE DES ELEMENTS.....	38
B. FREINS ET ACCELERATEURS A L'ACTIVATION DES ELEMENTS.....	39
B.1 L'alimentation.....	40
B.2 Les croyances limitantes.....	40
B.3 La respiration du feu, un accélérateur de lumière.	41
7. TROUVER SON CŒUR SPIRITUEL	44
8. CONCLUSION	48
9. PROCHAINEMENT DANS LE MODULE 5	48

Les informations contenues dans cette formation vous sont fournies à titre informatif uniquement. Elles ne peuvent ni remplacer ni retarder la consultation d'un médecin, ni se substituer à un traitement médical.

Avant toute chose je vous suggère de travailler ainsi :

- **Lisez la première fois tout le module 4 sans faire d'exercices, afin de vous imprégner des différentes phases du processus d'élévation vibratoire.**
- **Une fois que vous aurez eu une vue d'ensemble, vous pourrez faire les exercices de reconnections.**

Comme vous l'avez sans doute compris, ici nous entrons dans la troisième et dernière prison. Cela signifie que si jusqu'à présent l'enseignement que vous avez lu de par ces différents modules restait une approche somme toute terre à terre, basé sur une certaine logique, sur la science, une approche que je qualifierai de cartésienne si on part du principe que je vous ai permis (que vous vous êtes permis) d'écarter vos œillères et d'élargir votre point de vue sur différents domaines. Vu que cet enseignement se veut fractal, à présent nous allons aborder les choses à un tout autre niveau de compréhension. Il vous faudra mettre de côté toutes vos conceptions et toutes vos croyances.

Je ne souhaite pas que vous remplacez vos croyances par ce que je vais vous dire, mais que vous acceptiez le temps des exercices de ne plus avoir une quelconque croyance religieuse ou de dogme en tête. Il vous suffira d'intégrer ces nouvelles informations et de les valider comme étant une réalité à un niveau plus élevé.

Si cet enseignement est trop éloigné de vos croyances ou convictions, ce n'est pas grave.

Accordez-vous simplement le temps des exercices de ne plus donner de quelconque valeur ou poids à vos croyances.

Comme moi, **partez du principe que vous ne savez rien et que tout est à découvrir.**

Je vais vous mener pas à pas vers de nouvelles compréhensions qui vous mèneront je l'espère à un vécu dans votre dimension ou matière, que ce soit aux niveaux du corps physique ou des corps subtils.

Ceci vous permettra de valider ces nouvelles compréhensions.

Ce qu'il faut que vous compreniez c'est que **tous les modules précédant n'ont été conçu que pour vous poser les bases.**

Les exercices sur les sons, les visualisations, n'était là que pour amorcer ce qui va suivre dans ce module.

Donc si malgré toutes les explications que vous allez recevoir dans ce module, vous ne ressentez rien au cours des exercices d'activation des étoiles de Marie, dans ce cas n'hésitez pas à revenir aux exercices des modules précédents.

S'il vous plaît, prenez en compte que tout ce que je vous révèle **n'engage que moi.**

C'est ma compréhension au vu de mon vécu personnel.

J'utilise des termes existants dans la religions catholique et juive car je ne vais pas inventer un nouveau vocabulaire. Ne rester pas bloqué sur le fait que j'utilise ces termes.

Certaines personnes m'ont expliqué qu'elles faisaient déjà un blocage au niveau du module 1 justement parce que je me réfère à des représentations religieuses, mais ne vous arrêtez pas à cela. Allez plus loin, cherchez à comprendre à un niveau plus élevé et faites vos propres recherches. A partir de ce module je vais parler un peu plus de mes expériences personnelles car j'ai remarqué que cela pouvait grandement aider à la compréhension de certains.

2. LES 12 ETOILES DE MARIE.

A. PRESENTATION

Rappelez-vous de l'image utilisée dans le module 1. Marie est la plus par du temps représenté ornée de 12 étoiles.

Le chiffre 12 est très important.

Si vous cherchez dans les écrits vous allez voir que cela peut se référer aux 12 apôtres de la religion catholique, aux 12 tribus d'Israël de la religion Juive, aux 12 travaux d'Hercule dans la mythologie Grecque, aux 12 heures du jour et de la nuit, les 12 mois de l'année, les 12 signes du zodiaque etc...

Cette approche ne nous permettait nullement d'évoluer dans le domaine spirituel, c'est pourquoi début 2011, par le billet de canalisations, l'humanité a pu retrouver l'enseignement des 12 étoiles de Marie afin que nous puissions accueillir au mieux la réactivation de ces étoiles qui devaient selon le calendrier divin être opérationnelle fin 2012 afin de pouvoir intégrer de nouveaux niveaux d'énergie.



Comme je vous l'ai déjà dit, l'humanité avant fin 2012 était branché sur un système de 7 chakras fonctionnel mais bridé aux 3 premiers chakras pour la plus grande partie de l'humanité.

A présent notre système énergétique a été re-calibré sur un système de 12 chakras.

Cela a une importance colossale. C'est comme si jusqu'à présent (avant 2012) on ne vous permettait que de vous connecter au 1^{er} niveau de manifestation de l'énergie angélique « 7^{ème} chakra » et qu'à présent (après 2012), non seulement on vous permet d'accéder à tous les niveaux du corps angélique, mais également à réintégrer votre partie archangélique et séraphiques, autrement dit de redevenir UN (un être unifié à toutes ses dimensions) tout en restant dans un corps physique (la base, les fondations de toutes les autres dimensions).

ANECDOTE :

Je peux vous en parler car j'ai vécu ces différentes activations.

Au début ne sachant pas ce qui se passait, lors de l'activation de la première étoile le 17 janvier 2011 j'ai cru que je faisais un accident vasculaire cérébral.

Idem lors de l'activation de la seconde étoile le 17 février 2011. Car dans les deux cas j'avais ressenti comme une aiguille à tricoter incandescente me transpercer le front jusqu'au centre de la tête (glande pinéale).

J'en ai alors parlé à un proche que je savais sur le chemin de l'éveil, qui me racontait exactement les mêmes symptômes aux mêmes dates.

J'ai alors décidé de consulter mes guides.

Au cours d'une méditation leur demandant une explication sur ce que je venais de vivre, ils me transmirent un cours message qui était « autres dimensions ». J'ai alors utilisé mon mental pour analyser ce que je venais d'entendre.

Je me suis laissé guider par mon intuition et me suis mis à étudier la théorie de la relativité d'Einstein. Plus je me renseignais sur le sujet plus je sentais que je faisais fausse route.

Du coup j'ai retenté l'expérience de la méditation et j'ai à nouveau reçu le même message.

J'ai cogité d'avantage et me suis intéressé à la théorie des cordes et des univers parallèles, mais tout comme la théorie d'Einstein, je faisais encore fausse route.

A la troisième méditation, le message était tellement fort (comme à travers un mégaphone) « AUTRES DIMENSIONS » que je suis pratiquement tombé de mon fauteuil tellement cela m'a effrayé.

Dépité, j'ai alors tapé tout simplement autres dimensions sur Google et suis tombé sur le site du même nom.

Le dernier article publié du site était une canalisation de l'archange Michael.

A cette époque je ne savais même pas ce qu'était une canalisation. En lisant la définition je me souviens très bien m'être dit : « N'importe quoi, il y a des gens qui sont suffisamment crédules pour croire à ces idioties ! »

Puis j'ai commencé la lecture de l'article.

« *Je suis Michaël prince et régent des milices célestes* » et là j'ai ressenti sur la partie droite de mon visage un énorme vent très chaud et très violent comme un sèche-cheveux. Étant à ce moment-là dans une pièce fermée et à l'abri des courant d'air, j'ai mis un moment à comprendre ce qui venait de se produire. Ce n'est que plus tard que je comprenais qu'il s'agissait là de la présence de l'un de mes dragons ou séraphin qui m'exhortait à lire l'article de manière sérieuse et concentré.

Je vous fais part de ce vécu car cela pourrait très certainement se manifester de la même manière pour vous.

Il s'agira alors de ne pas en avoir peur, car comme je vous l'ai dit, **les étoiles sont des portes dimensionnelles** vers vos dimensions angéliques, archangéliques et séraphiques. Par ce billet des étoiles de Marie, ils peuvent intervenir dans notre dimension. En fait pour être plus exacte, c'est vous qui avez à nouveau la possibilité de vous reconnecter à ces différentes parties qui constituent votre être.

A.1 COMMENT SOMMES NOUS PASSES DE 7 A 12 CHAKRAS ?

Comme vous l'avez sûrement déjà compris, ce passage s'est effectué dans les corps subtils.

D'ailleurs les personnes qui sont resté dans la première prison et fonctionnant sur 3 chakras n'ont ressenti absolument aucune différence.

Ceux qui étaient dans une conscience en voie d'éveil ont peut-être senti ici et là des picotements au niveau du chakra coronal.

Mais ceux qui étaient bloqués sur un fonctionnement de 7 chakras mais qui possédaient déjà une conscience supérieure, ont ressenti l'activation des Etoiles.

Le grand changement pour ce qui me concerne a été que lorsque j'étais en base 7, je pouvais monter en vibration jusqu'à un certain point mais si je dépassais ce seuil, soit je perdais connaissance, soit j'étais éjecté du corps.

Depuis ce passage en base 12, mon corps physique et mes corps énergétiques sont capables d'intégrer beaucoup plus d'énergie.

A.2 QU'EST-CE QUE CELA A ENGENDRE ?

Donc durant toute l'année 2011 chaque 17 du mois en cours, l'archange Michaël réactivait une des étoiles de Marie. Comment est-il arrivé à modifier chaque humain sur cette planète ?

En fait l'archange Michaël détient une matrice, « un corps », qui représente le corps de toute l'humanité.

La moindre modification sur cette matrice répercute la modification sur tous les êtres humains de cette planète.

Donc partant de 7 chakras nous sommes arrivés à 12. On nous en a rajouté 5.

Ces 5 chakras sont en fait la connexion aux feux des éléments.

Je m'explique :

Lorsque nous étions sur une base de 7 chakras, nous étions constitués de sept éléments qui sont la terre, l'eau, l'air, le feu, l'éther, l'esprit, la vibration. Tous étaient des éléments séparés les uns des autres.

A présent sur une base de 12 chakras, nous avons accès à la quintessence de ces éléments.

C'est en fait le déploiement du 7ème chakra (la vibration) combiné aux différents éléments. On parlera alors de feu des éléments.

C'est la vibration qui donne vie aux différents éléments.

A.3 ASSEMBLAGE CHAKRAS / ELEMENTS

Oui, depuis que notre capacité de reconnexion a été revue à la hausse, nous pouvons découvrir qu'il existe d'autres niveaux énergétiques (en rouge).

13 ^{ème} chakra	=>	L'AMOUR ABSOLU (la source de vie), l'éther de l'ETHER.
du 8 ^{ème} au 12 ^{ème} chakra	=>	L'AMOUR des éléments (le FEU des 4 éléments), l'éther de la TERRE, l'éther de l'EAU, l'éther de l'AIR, l'éther du FEU.
7 ^{ème} chakra	=>	L'AMOUR (la vibration angélique)
6 ^{ème} chakra	=>	LA LUMIERE ou esprit (les êtres de lumière)
5 ^{ème} chakra	=>	L'élément éther
4 ^{ème} chakra	=>	L'élément AIR
3 ^{ème} chakra	=>	L'élément FEU
2 ^{ème} chakra	=>	L'élément EAU
1 ^{er} chakra	=>	L'élément TERRE

Voir page 21 et 22 pour plus d'explications.

B. NATURE DES ETOILES DE MARIE.

B.1 DEFINITION

Ce sont douze antennes cosmo tellurique (reliées au ciel et à la terre) dont les points d'ancrages sont situés sur le pourtour de la tête formant une sorte de couronne.

En fait il s'agit du déploiement du 6^{ème} et du 7^{ème} chakra lié à la déconstruction de l'illusion et au retour à l'unité. Le chakra coronal est appelé petite couronne alors que les Etoiles de Marie représentent la grande couronne.

Ces différentes étoiles sont toutes reliés à la glande pinéale située au centre du cerveau, organe de communication avec les mondes invisibles.

Ces différents points lorsqu'ils s'activent donnent naissance à de nouvelles capacités psychiques et énergétiques. Notamment elles offrent la possibilité de recréer le lien entre l'humain et les différents éléments, donnant accès à la lumière, donnant accès à son être véritable.

B.2 LA 3EME PRISON

Comme vous l'avez compris, l'activation des étoiles de Marie signent votre entrée dans la troisième et dernière prison. Mais cela signifie aussi que cette prison est la dernière avant l'unification.

Cela implique que vous avez déjà dû faire un travail sur vous pour y trouver un début d'équilibre et qu'à présent vous pouvez commencer à fusionner vos énergies

B.2.1 EQUILIBRER SES ENERGIES

Simplement en acceptant pleinement votre part d'ombre aussi bien que votre part de lumière. Vos aspects négatifs et vos aspects positifs. Les deux ne dépendent que de votre jugement mental et donc de votre petit égo.

L'acceptation est le mot d'ordre pour l'équilibre intérieur.

Accepter qu'il existe des choses en vous que vous ne pourrez jamais changer. Mais ça, ce n'est pas grave.

A présent vous avez compris :

- qu'on ne peut pas plaire à tout le monde,
- que chacun est différent,
- que l'on ne peut et l'on ne doit pas chercher à changer les autres,
- que le seul à qui vous devez plaire c'est vous,
- que votre aptitude à vous aimer ne dépend que de votre jugement.
- que l'amour que vous cherchez à l'extérieur de vous est en réalité à l'intérieur de vous
- que vous n'avez RIEN à attendre des autres, puisque tout est en vous.

Donc ce n'est pas grave si vous n'êtes pas ceci ou cela.



Accepter votre dualité de la même manière que sur cette représentation du dieu SHIVA.

Il se tient en parfait équilibre entre son côté sombre et son côté lumière.

De plus on remarque que le côté lumière donne naissance à la vie alors que la partie sombre lorsqu'elle est équilibrée donne la puissance (sceptre trident) et protège la vie.

Alors bien entendu il est plus facile d'équilibrer ses énergies lorsqu'il n'y a pas de colère en soi ni de souffrance, d'où l'utilité du travail sur les blessures de l'âme.

B.2.2 FUSIONNER SES ENERGIES

C'est l'étape suivante. C'est d'ailleurs la plus difficile car elle implique de se reconnecter à des niveaux de conscience toujours plus élevé.

Cela signifie qu'après avoir fait le deuil de ce que vous auriez aimé être pour plaire à votre égo ou plaire à l'égo des autres, après s'être accepté, il faut commencer à s'aimer.

C'est un mécanisme progressif.

Si vous ne vous aimez pas, c'est que quelque part vous vous jugez encore et vous vous condamnez.

Après l'acceptation le mot d'ordre est le **lâcher prise**.

Mais ce n'est pas une chose facile. De plus la fusion des énergies ne se déclenche pas par la volonté.

Ce n'est pas vous qui pouvez décider. L'égo a placé trop de système de blocage pour que vous puissiez y parvenir par vous-même.

Mais vous pouvez **mettre en place un terrain suffisamment propice** pour que le déploiement s'opère, notamment en réussissant à vous connecter à votre partie solaire et vous laisser embraser par ce feu.

Autrement dit, vous connecter à SHIN et amplifier sa présence en vous et autour de vous.

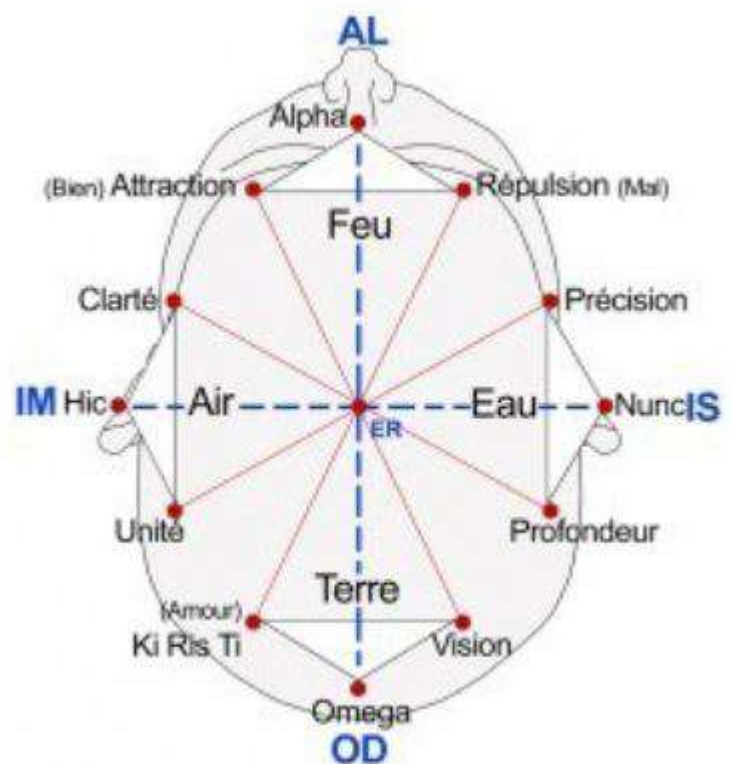
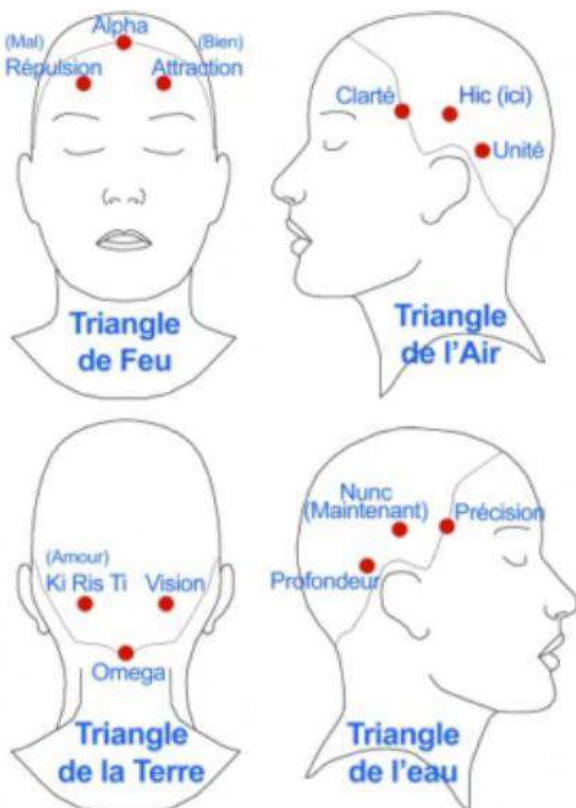
C. L'EMPLACEMENT DES ETOILES DE MARIE

Ces antennes cosmo-tellurique ont toutes un nom car elles révèlent chacune une « vertu » divine en relation avec le temps et l'espace, l'infiniment petit et l'infiniment grand (les différentes dimensions).

Mais ce qui est important à connaître également c'est que chaque ensemble de trois points forment un triangle de Feu relié à un élément.

Vue de face et de profil

Vue du dessus de la tête.



D. COMMENT ACTIVER SES ETOILES DE MARIE ?

Il existe différentes méthodes pour activer ces étoiles de Marie.

Ce qu'il faut comprendre c'est qu'il y a différents niveaux d'activation des étoiles.

Et l'activation des étoiles n'est pas une fin en soi mais juste une reconnexion.

Dans la logique, il existe 12 niveaux d'activation puisqu'il existe 12 points et que chacun de ces points contient les autres. On peut donc dire $12 \times 12 = 144$ niveaux de fréquences différentes. Mais là n'est pas le propos.

Ce qu'il faut retenir c'est que ce n'est pas OFF et ON au maximum.

L'activation sera progressive car les corps énergétiques doivent se repositionner et s'harmoniser entre eux.

ANECDOTE :

Je venais de signer un contrat d'embauche dans une nouvelle entreprise.

Le grand patron de l'entreprise était présent ainsi que celui qui allait être mon futur chef.

Le premier jour d'embauche j'ai fait la connaissance de celui-ci.

Il avait une très belle énergie et je ressentais qu'il n'était pas dans le jugement.

La nuit qui a suivi ce premier jour de travail, les guides m'ont demandé de lui enseigner toutes mes connaissances.

En fait ils ne m'ont pratiquement pas laissé dormir de la nuit.

Ils me montraient toujours la même scène, comment je devais m'y prendre pour lui parler, comment lui divulguer mes connaissances sans le brusquer.

Je me suis adressé à mes guides en leur disant : « ok j'ai compris, mais si je divulgue tout cela en période d'essai, dans le meilleur des cas je vais me faire virer et dans le pire je risque de finir à l'asile psychiatrique. »

Donc je leur ai dit que je m'en occuperai après la validation de ma période d'essai.

Cela n'a pas manqué. Pendant tout le mois d'essai, pas de message des guides et la veille de la fin de ma période d'essai, rebelotte. Messages en boucle toute la nuit.

Je me suis dit si je compte redormir un jour, je ferai bien d'obéir aux consignes.

Je me suis lancé le jour qui suivait. Je me suis adressé à mon chef comme je l'avais tant rêvé, et j'ai été très surpris de ses réactions.

Non seulement il a été très intéressé par mes propos car il a pu mettre en place son puzzle personnelle, mais surtout, juste en lui donnant le nom des étoiles, le simple fait d'en prendre conscience, elles se sont activées.

Par la suite dès que je l'approchais, nos étoiles respectives s'activaient.

Le message que j'essaie de vous transmettre est : les étoiles de mon chef se sont activées **parce qu'il était prêt**.

Il n'était pas dans le jugement, il était dans la bienveillance et dans l'accueil des différences, dans le partage et croyant notamment envers tout ce que représente Marie.

Il avait déjà les bonnes compréhensions, **l'intelligence du cœur**, c'est pour cette raison qu'elles se sont activées.

De plus ce qui va suivre dans ce module a été repris du site « Autres Dimensions. »

Si vous estimez que vous n'avez pas assez d'explication ou pas assez d'exercices, vous pouvez aller sur ce site à la rubrique « protocole à télécharger. »

Vous serez comblé.

Pour ma part, toutes les explications que je vous donne ont été expérimenté par moi-même.

Je n'ai pas cherché à les activer vu que je ne connaissais pas leurs existences dans le passé.

Mais ce que je peux vous dire, c'est qu'il vaut mieux s'habituer et faire ces exercices de reconnexion car plus vous vous y prendrez tôt, plus vos véhicules énergétiques auront du temps pour affiner leurs réglages (déploiement).

Je dis souvent aux personnes que les énergies vont devenir de plus en plus forte car le jeu de l'involution est terminé et que tout notre environnement va redevenir progressivement comme il était censé être, dans un monde évolutif non coupé de la source de vie.

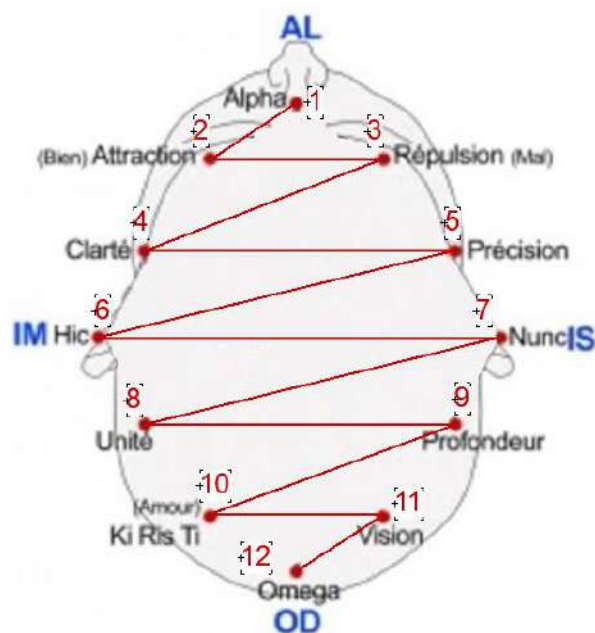
Donc c'est un choix que chacun doit prendre en son âme et conscience.

Jusqu'à présent on pouvait servir différentes causes tant que nous étions dans le gris.

Progressivement, il va falloir choisir son camp.

Il va falloir être déterminé à se transformer et à transformer ses croyances afin de pouvoir lâcher prise.

D.1 ACTIVATION EN ZIGZAG



On peut partir du principe que si l'archange Michaël a rebranché les étoiles dans un ordre définie, c'est qu'il avait une bonne raison de le faire. Nous allons donc garder cet ordre d'activation pour commencer.

- ◆ Prenez une **posture agréable** comme en méditation assise. Vous pouvez le faire dans la nature mais au début il est préférable de le faire dans une pièce fermée à l'abri des courants d'air. La raison est simple : lorsque vous sentirez un vent se lever sur une partie de votre visage, votre mental ne pourra pas vous dire : « t'inquiète c'est le vent. » A ce moment-là, vous n'aurez pas d'autres explications qu'être en présence de l'énergie angélique. Et la première fois sera peut-être un choc pour vous car votre mental ne pourra vous donner d'explication rationnelle et cartésienne. Cependant, vous aurez la confirmation que les exercices et les efforts de compréhension, les remises en question de vos croyances n'auront pas été vaine.

- ◆ Faites vos **protections** de manière à ne pas attirer d'entités curieuses. L'activation des étoiles de Marie va vous faire monter en niveau de fréquence et de lumière. Vous allez devenir un phare dans la nuit. Donc, pour ne pas risquer d'être intercepté, faites vos protections. Tant que vous n'êtes pas Christ, vous n'avez pas la pure lumière, vous pouvez donc être une cible.

Laissez faire les énergies. Pour la première activation, prenez votre temps. Sur le site « Autre dimension », dans le passé il était conseillé de rester environ 30 minutes pour chaque point. **Aujourd'hui, je vous conseille de rester environ 10min, plus si vous le jugez nécessaire.** Si vous avez du mal à vous concentrer sur le point, aidez-vous de votre index en créant un **léger** contact avec l'étoile concernée et le bout de votre doigt. Vous pouvez utiliser votre index pour chaque point où vous en ressentirez le besoin. L'index gauche pour la partie gauche de la tête et le droit pour la partie droite de la tête

- ◆ Aidez-vous de **la respiration du feu** (décrite plus loin dans le module 4) pour intensifier l'énergie de ce point et de tous les autres points. Plus vous respirez lentement plus l'énergie pourra circuler et s'intensifier.

MISE EN GARDE :

Cette activation et toutes les autres qui vont suivre dans ce module et dans le Module 5 doivent impérativement se faire en étant à l'écoute de votre corps.

Si vous commencez à avoir mal à la tête ou des étourdissements, restez-en là et recommencez un autre jour où vous serez peut-être plus calme et plus apte à accueillir ces énergies (qui sont **vos énergies** à un niveau plus élevé).

Les particules adamantines (éther) sont sensées s'intégrer en vous avec douceur et bienveillance.

Il se peut que vous ressentiez une très forte chaleur (voir brûlure), mais normalement cela reste à la limite du supportable et ne génère pas de souffrance. S'il y a souffrance, c'est qu'il y a résistance. Le mental veut atteindre un objectif, mais il va freiner vis-à-vis de la lumière. Donc il va générer de la souffrance.

Si tel est le cas, reprenez un autre jour.

Je vous mets en garde (avancer progressivement avec sérénité) car j'ai commis cette erreur de vouloir aller plus vite que la musique.

ANECDOTE A NE PAS REPRODUIRE :

Avant 2012, je trainais sur un site (je ne me rappelle plus lequel) où était publié une canalisation dans laquelle on nous expliquait que nous avions en nous un ange qui était responsable du maintien énergétique des différents corps. Sa responsabilité étant de gérer le flux énergétique provenant du ciel et de la terre pour le maintien en bonne santé de l'être dans sa globalité.

On nous expliquait également que nous pouvions entrer en contact avec lui pour lui demander d'augmenter tel ou tel chakra pendant une courte durée, mais qu'il ne fallait pas jouer avec ça car cela pouvait être dangereux. Mais cette mise en garde n'était pas plus expliquée.

Je vous d'écris le contexte.

A cette époque j'étais encore sur une base de 7 chakras et n'avais eu que de petit vécu énergétique, mais j'arrivais déjà à me connecter à mes anges pour faire des demandes.

On n'arrêtait pas de nous dire que nous allions vivre dans le futur des hausses énergétiques telles que nous allions changer de paradigme.

Etant de nature curieuse (je me décris comme chercheur de vérité), j'étais très impatient de vivre les énergies que nous vivons actuellement (ascension). Tout en lisant l'article, je me suis dit voilà l'information qui va me permettre de combler ma curiosité.

Je me suis donc concentré et me suis adressé à cet ange en lui demandant d'ouvrir les vannes à fond. Heureusement que j'ai été guidé pour finir mes trois demandes en précisant « et je reste en parfaite santé »; car environ dix secondes après avoir fini ma troisième demande, j'ai senti deux mains gigantesques commencer à serrer ma tête.

La pression est devenue tellement énorme que j'ai eu l'impression que mes yeux allaient sortir de leurs orbites. Je suis tombé à genoux. La pression a cessé d'augmenter, mais s'est maintenue. Impossible de me remettre debout. J'ai dû me trainer à quatre pattes jusqu'au canapé le plus proche et me suis évanoui. Je me suis réveillé 18h00 plus tard avec la plus grosse gueule de bois de ma vie et un mal de tête lancinant. Heureusement que nous étions le week-end car j'ai mis plusieurs heures après mon réveil pour retrouver un semblant de normalité tellement mes corps énergétiques avaient été choqué.

Ce que j'essaie de vous faire prendre conscience, c'est que vous allez vous reconnecter avec des parties de vous qui ne sont pas comparable à du magnétisme. Ce sont des énergies extrêmement puissantes et mieux vaut s'y habituer progressivement.

Si vous cherchez à forcer les choses comme certains le font en forçant par des exercices leur kundalini, ils risquent ni plus ni moins de brûler leur système nerveux central, et cela est irréversible à moins peut être de tomber sur un Christ, mais ça ne court pas encore les rues.

- ◆ Concentrez-vous sur votre cœur. Les activations (reconnections) sont des ouvertures du cœur. Votre cœur est le fil qui relie toutes les parties de votre être. Concentrez-vous également sur le 1^{er} point : **AL** ou (alpha le commencement), situé dans l'axe du nez sur le front, au début de la racine des cheveux. Focalisez toute votre attention sur ce point comme si plus rien d'autre n'existait, que ce point et votre cœur. Dites à voix haute : « **je demande humblement à mon soi supérieur l'activation du point AL. J'accueille la lumière Christ en unité et en vérité en ce point.** »

- ◆ Puis continuez avec le 2^{ème} point : **ATTRACTION** situé sur le front au-dessus de l'œil gauche.

Utiliser le même protocole que pour le point précédent.

Dites à voix haute : « **je demande humblement à mon soi supérieur l'activation du point Attraction. J'accueille la lumière Christ en unité et en vérité en ce point.** »

Faire de même pour tous les autres points :

Continuez avec le 3^{ème} point : **REPULSION** situé sur le front au-dessus de l'œil droit.

Continuez avec le 4^{ème} point : **CLARETE** situé sur la tempe gauche.

Continuez avec le 5^{ème} point : **PRECISION**, situé sur la tempe droite.

Continuez avec le 6^{ème} point : **HIC**, situé à deux épaisseurs de doigts au-dessus de l'oreille gauche.

Continuez avec le 7^{ème} point : **NUNC**, situé à deux épaisseurs de doigts au-dessus de l'oreille droite.

Continuez avec le 8^{ème} point : **UNITE** situé légèrement en arrière au-dessus de l'oreille gauche.

Continuez avec le 9^{ème} point : **PROFONDEUR**, situé légèrement en arrière au-dessus de l'oreille droite.

Continuez avec le 10^{ème} point : **KI RIS TI**, situé à l'arrière gauche du crâne.

Continuez avec le 11^{ème} point : **VISION**, situé à l'arrière droit du crâne.

Finissez avec le 12^{ème} point : **OD** (oméga, la fin), situé sur la nuque au début de la racine des cheveux.

Vous avez fait un premier ordre d'activation allant de AL à OD en zigzag ou « éclair foudroyant ».

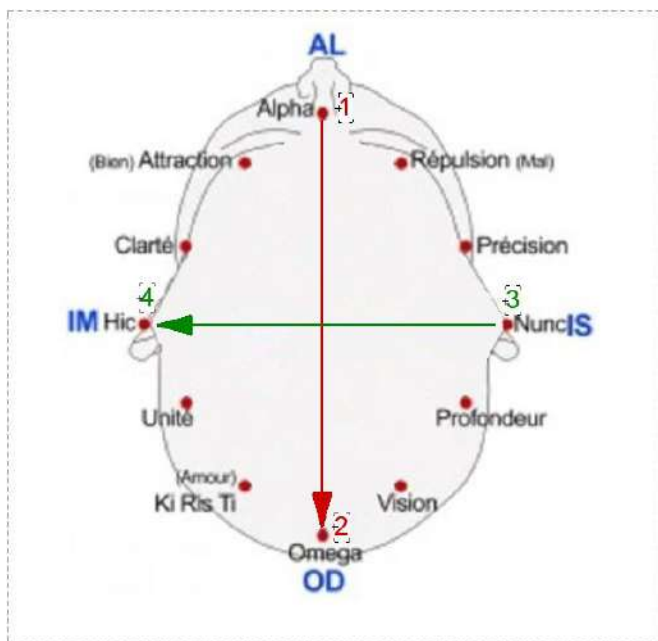
ATTENTION :

Il ne s'agit pas de faire tous les différents types d'activation en une seule fois.

Faites un type d'activation et attendez quelques jours pour laisser agir les énergies avant de poursuivre par une autre activation.

D.2 ACTIVATION DES TROIS CROIX FIXES.

Les étoiles de Marie fonctionnent en double binôme, c'est-à-dire un ensemble de deux étoiles en lien avec un autre ensemble de deux étoiles et formant une croix.



1) La première croix : de AL à OD et de IS à IM.

AL (le début), OD (la fin), IS (maintenant), IM (ici)

Vous pouvez vous aider de vos deux index (voir « dessin de dessus » ci-dessous.)

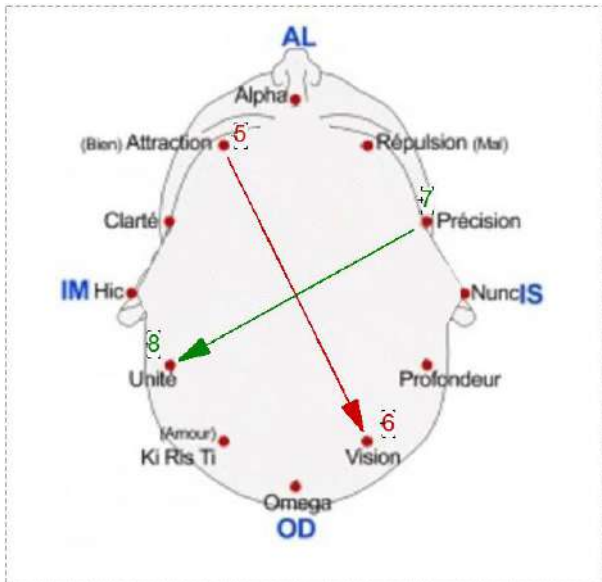
Les chiffres indiquent l'ordre dans lequel poser sa conscience. Les couleurs ne sont utilisées que pour faire la distinction entre les deux axes formant la croix. Garder les deux index posés le temps que l'énergie circule et que le flux soit installé.

Ces axes correspondent au câblage du MOTEUR DE LA TERRE.

2) La seconde croix : d'ATTRACTION à VISION et de PRECISION à UNITE.

Index gauche sur ATTRACTION et droit sur VISION,
Index gauche sur UNITE et droit sur PRECISION.

Ces axes correspondent au câblage du MOTEUR DE L'HUMAIN.

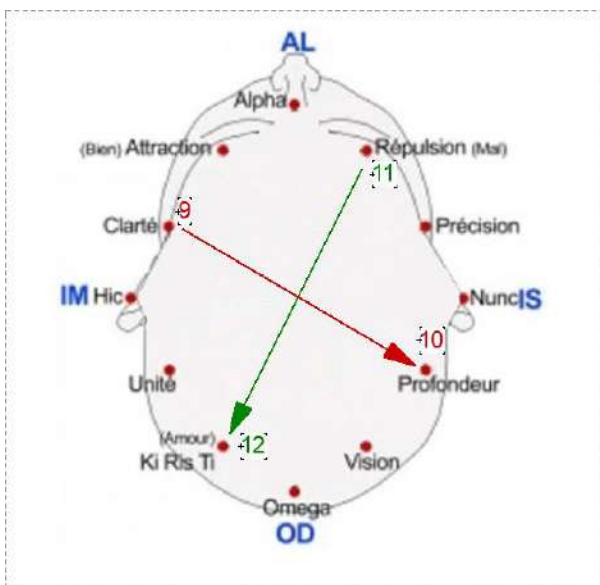


Dessin de dessus

3) La troisième croix : de CLARTE à PROFONDEUR et de REPULSION à KI RIS TI.

Index gauche sur CLARTE et droit sur PROFONDEUR,
Index gauche sur KI-RIS-TI et droit sur REPULSION.

Ces axes correspondent au câblage du MOTEUR DU CIEL.

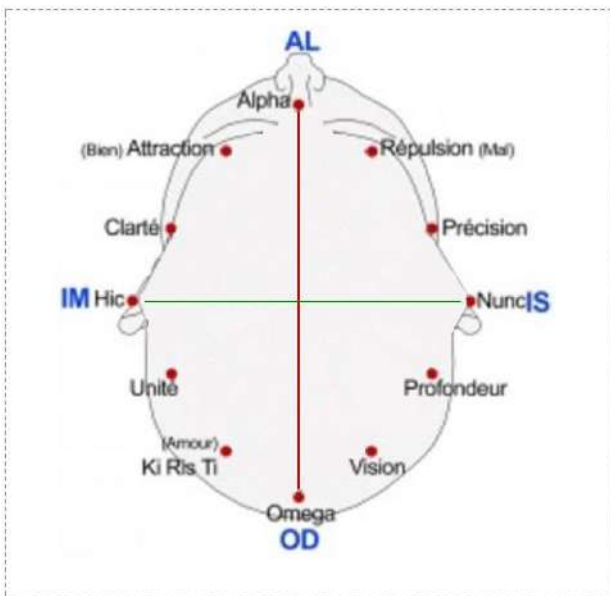


D.3 ACTIVATION DES CROIX MUTABLES

Les croix mutables vont permettre de créer une connexion entre toutes les étoiles de Marie ainsi qu'une harmonisation entre les trois moteurs.

Ce qui importe ce n'est pas tant l'ordre sur les points mais quel index vous allez mettre sur quel point. L'index droit et gauche ont tous les deux une polarité opposée. L'un est Ying et l'autre est Yang créant ainsi un champ magnétique.

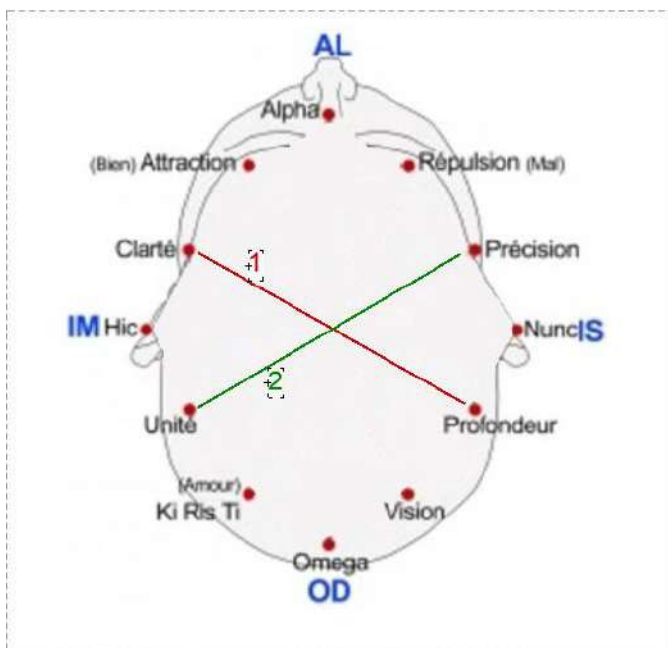
1) Première croix, l'axe AL /OD et IM/IS.



Activer la première croix, poser l'index **gauche** sur le point **AL** et l'index **droit** sur **OD**.

Après cela, poser l'index **gauche** sur le point **IM** et l'index droit sur le point **IS**.

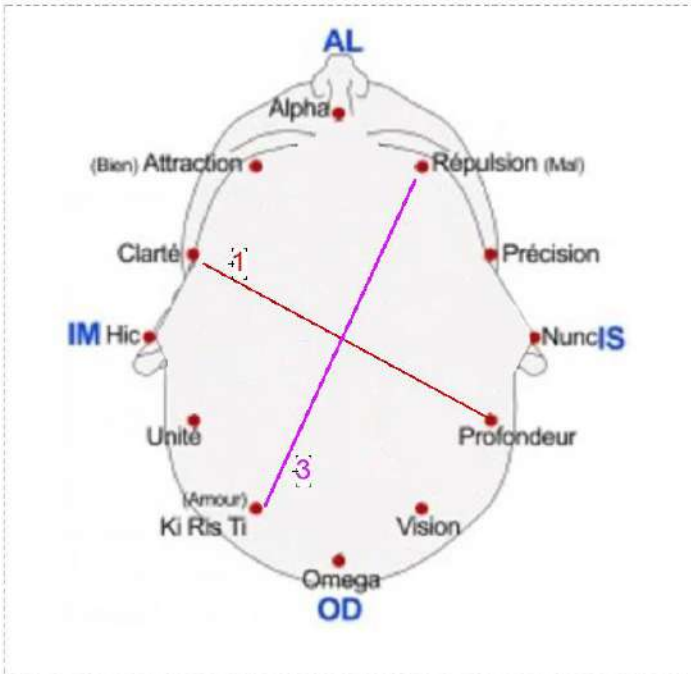
2) Première croix mutable, l'axe CLARTE + PROFFONDEUR et UNITE + PRECISION.



L'index **gauche** sur le point **CLARTE** et l'index **droit** sur le point **PROFFONDEUR**.

Puis, après avoir pris le temps de conscientiser cet axe, continuer avec l'index **gauche** sur le point **UNITE** et l'index **droit** sur le point **PRECISION**.

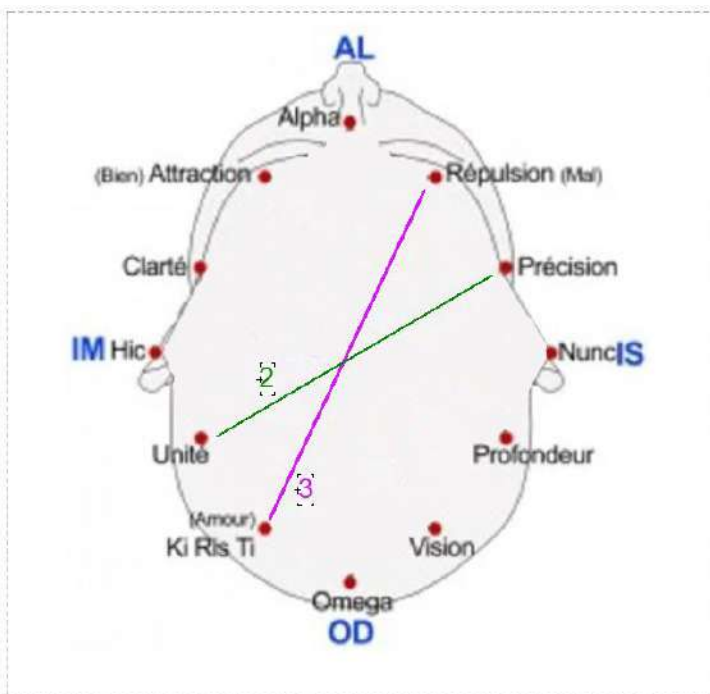
3) **Seconde croix mutable, l'axe CLARTE + PROFONDEUR et KI-RIS-TI + REPULSION.**



L'index gauche sur le point **CLARTE** et **l'index droit** sur le point **PROFONDEUR**.

Puis, après avoir pris le temps de conscientiser cet axe, continuer avec **l'index gauche** sur le point **KI-RIS-TI** et **l'index droit** sur le point **REPULSION**.

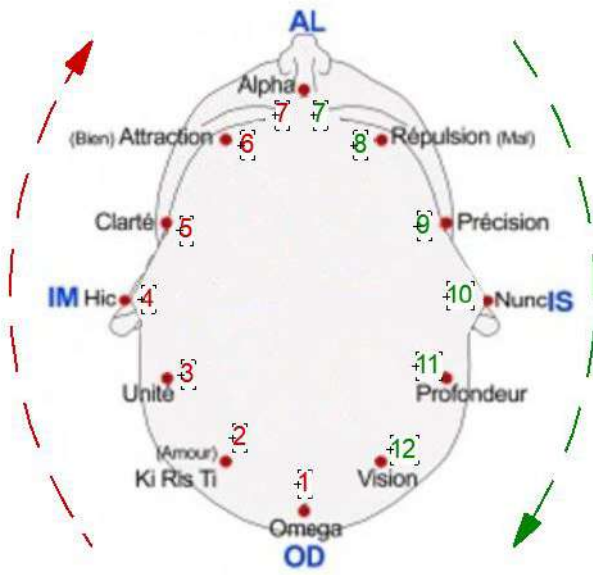
4) **Troisième croix mutable, l'axe UNITE + PRECISION et KI-RIS-TI + REPULSION.**



L'index gauche sur le point **UNITE** et **l'index droit** sur **PRECISION**.

Puis, après avoir pris le temps de conscientiser cet axe, continuer avec **l'index gauche** sur le point **KI-RIS-TI** et **l'index droit** sur le point **REPULSION**.

D.4 ACTIVATION DES ETOILES PAR CERCLE



A présent vous pouvez essayer d'activer vos étoiles de cette manière.

En cercle avec l'**index gauche** en partant de **OD** en passant par le côté gauche de la tête jusqu'à **AL**.

Reprendre avec l'**index droit** de **AL** jusqu'à **OD** en passant par le côté droit de la tête.

Ne pas oublier de finir par OD pour finir la boucle.

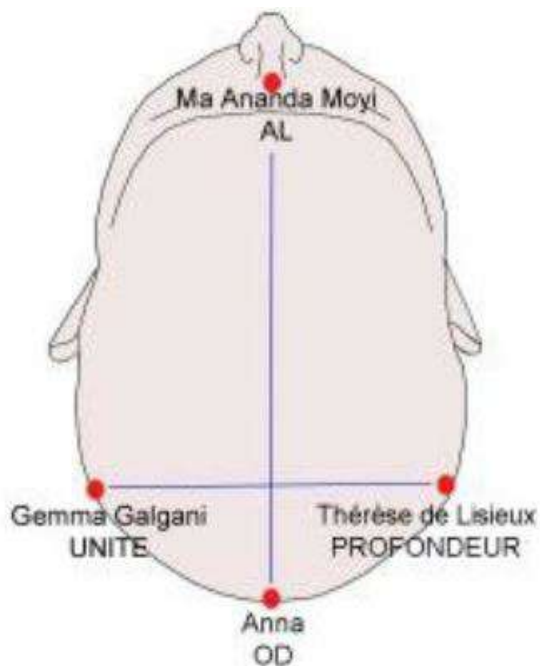
D.5 ACTIVATION DE LA CROIX ANTERIEURE



1) Posez l'**index gauche** sur le point **AL** et l'**index droit** sur le point **OD**.

2) Posez l'**index gauche** sur **CLARTE** et l'**index droit** sur **PRECISION**.

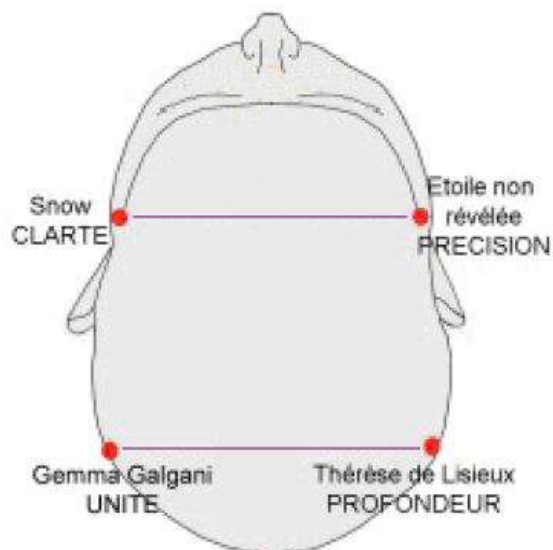
D.6 ACTIVATION DE LA CROIX POSTERIEURE



1) Posez l'index **gauche** sur le point **AL** et l'index **droit** sur le point **OD**.

2) Posez l'index **gauche** sur **UNITE** et l'index **droit** sur **PROFONDEUR**.

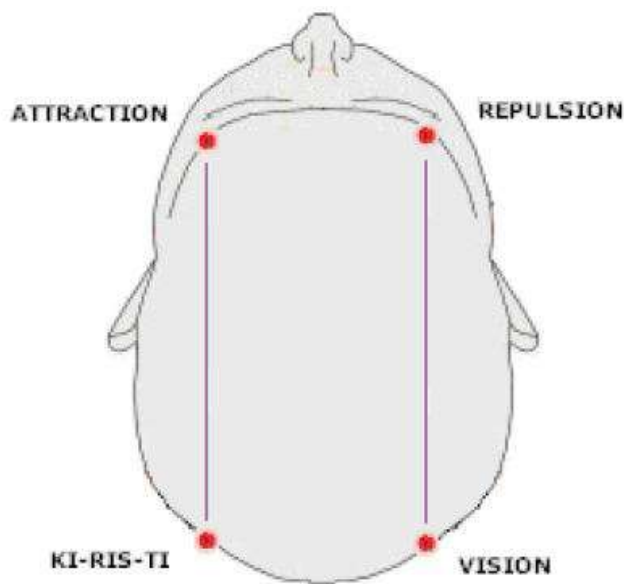
D.7 ACTIVATION DU CARRE METATRONIQUE



1) Posez l'index **gauche** sur le point **CLARTE** et l'index **droit** sur le point **PRECISION**.

2) Posez l'index **gauche** sur **UNITE** et l'index **droit** sur **PROFONDEUR**.

D.8 L'ULTIME RETOURNEMENT



1) Posez l'index **gauche** sur le point **ATTRACTION** et l'index **droit** sur le point **VISION**.

2) Posez l'index **gauche** sur **KI-RIS-TI** et l'index **droit** sur **REPULSION**.

C'est inscrit comme cela sur le site autres dimensions, j'ai d'abord cru à une erreur mais apparemment c'est correct.

4. LES ELEMENTS

A. L'ÉLÉMENT ETHER (5ÈME ÉLÉMENT)

A.1 DEFINITION

L'élément ETHER est relié au monde subtil non visible à l'œil.
C'est ce que l'on appelle l'énergie.

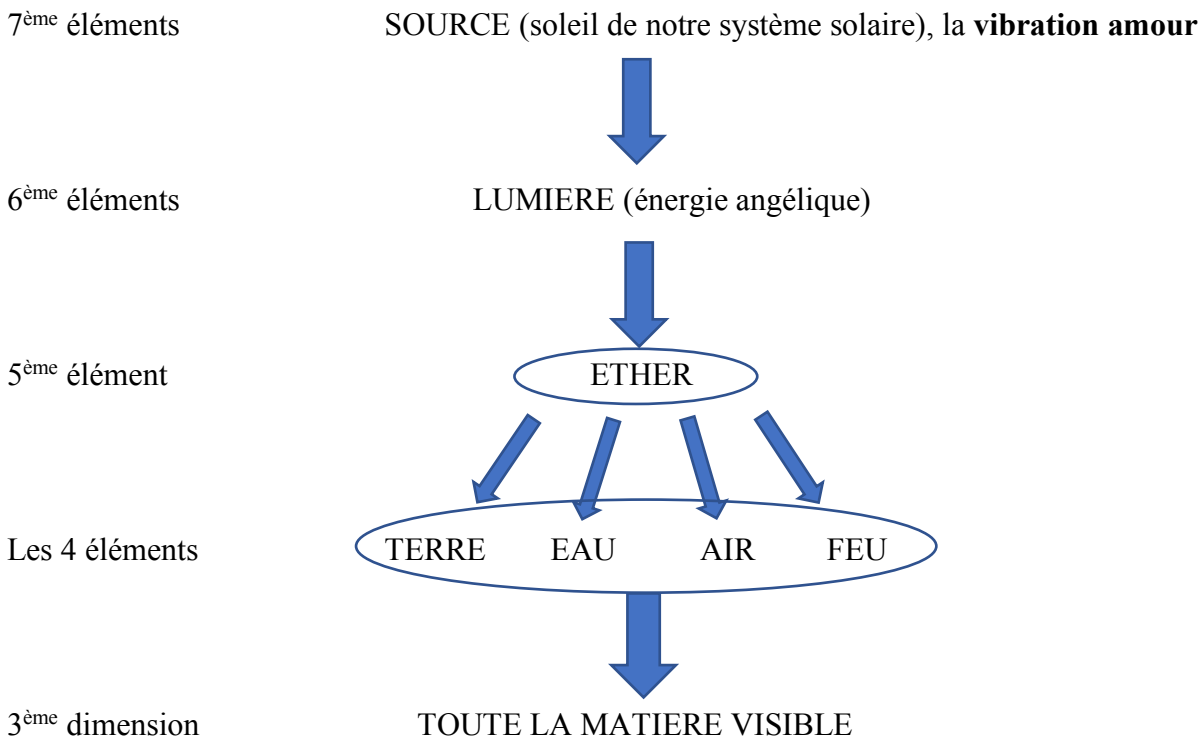
Prenons l'exemple d'une bougie allumée :

La flamme de la bougie crée de la lumière. Le feu vous brûle si vous vous en approchez de trop près.

Mais quand vous vous tenez suffisamment proche de la flamme sans vous exposer au danger, vous pouvez ressentir le rayonnement de chaleur. Ce serait ce rayonnement qui représenterait l'élément ETHER.

Mais il est utile de comprendre les schémas suivant pour la compréhension des étoiles de Marie :

AVANT l'activation des étoiles de Marie :



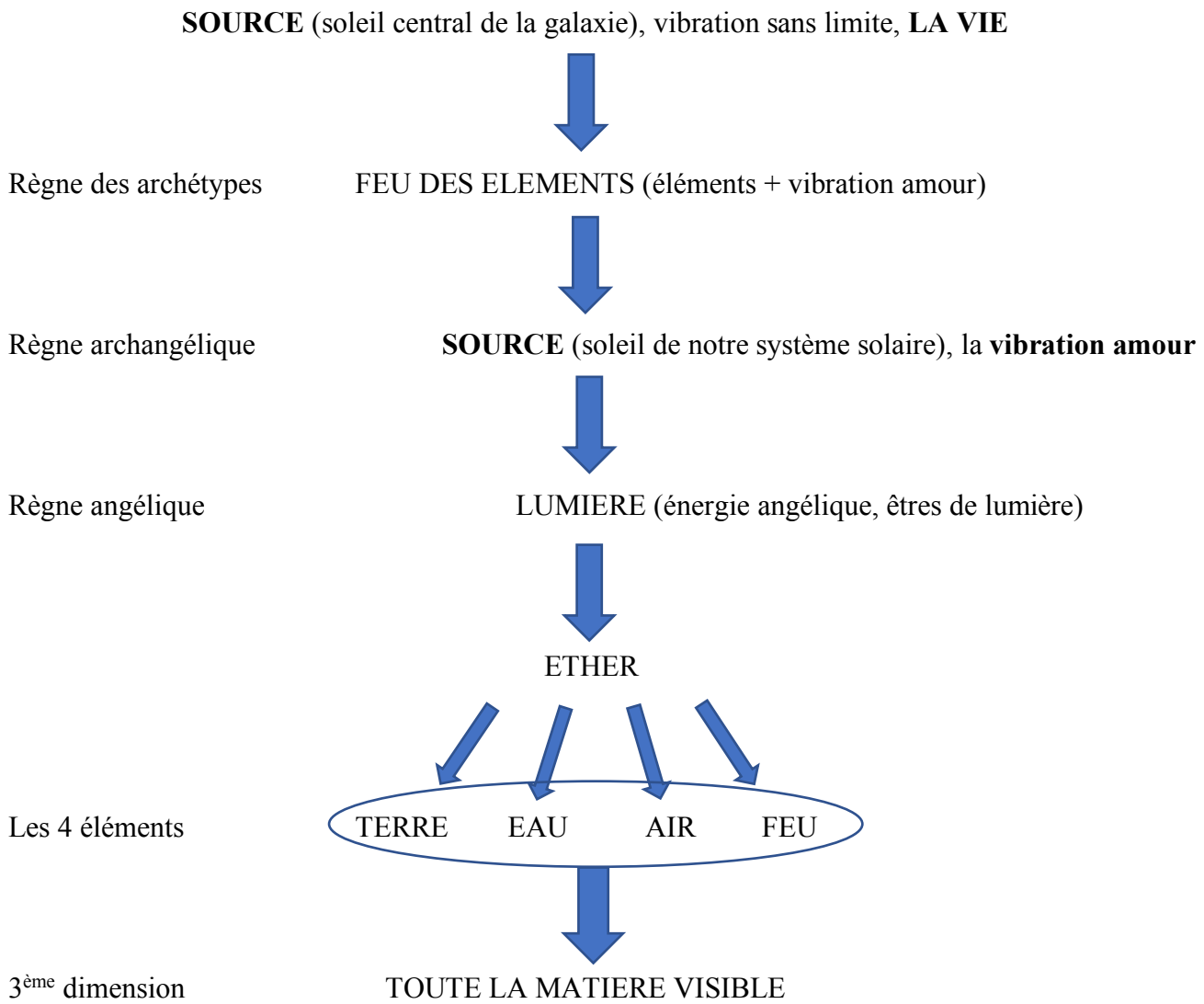
En fait toute matière est constituée de l'assemblage des quatre éléments.

Les quatre éléments sont eux même constitués d'éther.

Ce qui différencie un des quatre éléments d'un autre n'est qu'une notion de densité et de dimension.

L'éther est la quintessence des quatre éléments, **c'est lui qui leur donne vie.**

APRES l'activation des étoiles de Marie :



Je vais étoffer mes explications par rapport à cet élément car il est capital que vous compreniez sa nature puisque c'est l'énergie qui va vous permettre d'activer vos étoiles, vos moteurs, vos sentiers de lumière.

Sans la compréhension de l'élément Ether, il vous sera **impossible** d'évoluer et de faire évoluer l'activité de vos étoiles de Marie.

Donc prenez du temps pour assimiler ces nouvelles données.

Les guides parviennent plus facilement à communiquer avec moi par image.

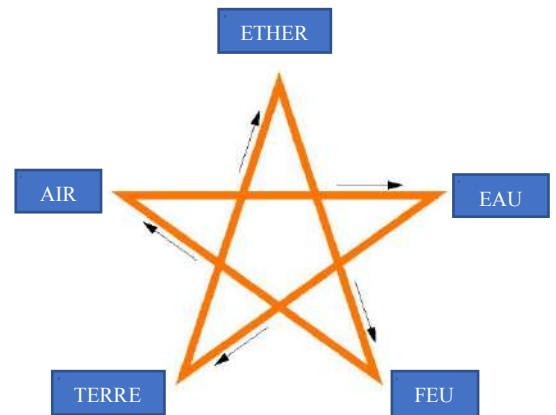
Je vous ai dessiné ce qu'ils m'ont montré en espérant que cela vous aide.

Nous avons vu dans le module 3 le principe de l'étoile à cinq branches pour les organes principaux du corps. Ici, nous allons voir l'évolution énergétique des éléments. Ceci est pour la compréhension du passage du mode **involutif au mode évolutif** et l'énergie qui permet cela est **l'Ether**.

- **Fonctionnement dans la 1^{ère} prison :**

Principe involutif:

l'élément Ether est pratiquement inactif, mais il est tout de même présent car sans le corps éthérique, le corps physique ne pourrait pas être animé.



- **Fonctionnement dans la 2^{ème} prison**

Passage **PROGRESSIF** en mode évolutif harmonieux :

l'élément Ether commence à être activé.



- **Fonctionnement dans la 3^{ème} prison**

L'équilibre ombre/lumière est atteint :

l'élément éther embrase les autres éléments pour les faire fusionner progressivement.





Passage de la dernière porte, accès au centre de l'être.

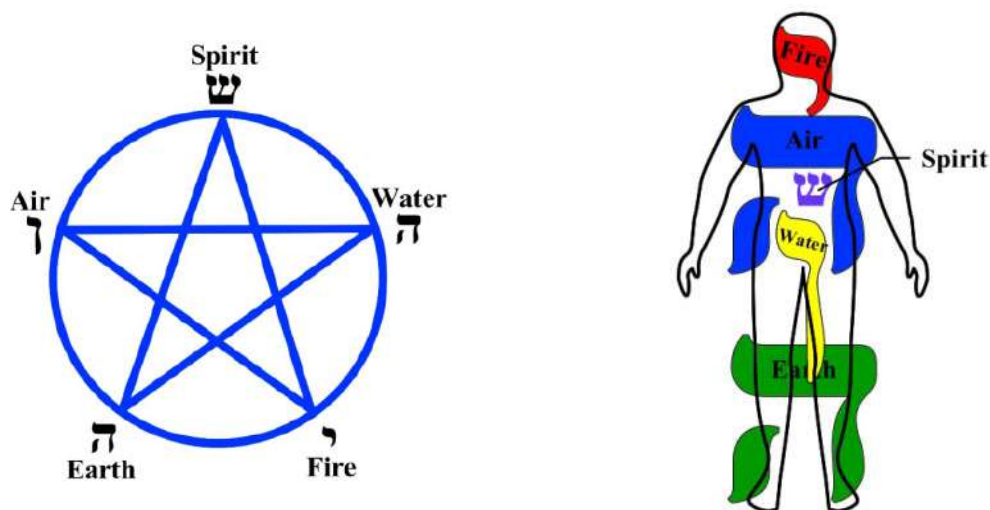


Idem, mais avec une autre représentation : Accès à l'infiniment grand et à l'infiniment petit.


A.2 LA LETTRE SHIN

- 1^{ère} compréhension

Je me suis ensuite laissé guider par mon intuition (en surfant sur internet, lorsque je tombe sur quelque chose de probant, mes guides ou mon âme me le font comprendre) et je suis tombé sur ces images :



J'ai remarqué que la lettre hébraïque concernant l'élément eau et air ne sont pas les mêmes sur le pentacle que sur le mannequin, mais là n'est pas le propos.

Focalisons sur ce qui a retenu mon attention : la lettre hébraïque  SHIN (prononcé comme le pays la **Chine**),

Elle est présente en lieu et place de l'élément Ether mais elle est aussi placée au niveau du cœur.

Car je l'ai déjà dit et je le répète la clé de compréhension de **qui vous êtes au niveau divin se situe dans le cœur**. Ça c'est une certitude et je ne suis pas le seul à le dire.

L'ouverture du cœur est la vanne qui vous permettra d'augmenter le flux d'énergie SHIN.

En cherchant sur internet la compréhension de cette lettre hébraïque, il est dit ceci :

SHIN représente **le prince des feux** (et les guides me font signe que ce n'est pas **du feu**, mais **des feux**, la distinction est importante).

- **2^{ème} compréhension**

Ensuite j'ai été guidé sur le site <http://soleildelumiere.canalblog.com/archives/2013/02/27/26525709.html>

Je vous retranscris ce qui m'a frappé :

Shin vient d'un souffle entre les dents.

Cette lettre a la forme d'un trident ou d'un tricorne, forme d'origine.

D'après la Qabalah, le signe Shin est constitué de trois Yod et de trois Waw, c'est-à-dire de trois points d'où sont issus trois rayons de lumière, points assimilés aux trois séphiroth Sagesse-Discernement-Connaissance. En fait, le signe Shin comprendrait **une quatrième** branche ou un quatrième rayon caché, qui se révélerait **dans les temps futurs**. Il s'agirait **du dédoublement de la Connaissance à un niveau différent**, du côté "féminin" de l'Arbre de Vie. Ce deuxième niveau de la connaissance **dépasserait le niveau de compréhension de l'homme**, mais lui permettrait de se dépasser.

Au moment de lire « **dans les temps futurs** », mes guides me disent : « **C'EST DEJA LE CAS** ».

Je leurs demande : « comment cela quatre branches, je n'en vois que trois ? »

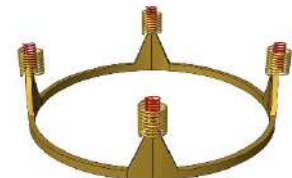


Et voilà qu'ils me font voir une image mentale :

J'ai dessiné des ressorts pour symboliser les trois Yod qui sont en fait la représentation de trois feux).



Puis l'image change de point de vue en prenant de la hauteur et je comprends qu'effectivement la quatrième branche est déjà existante mais elle est cachée pour celui qui ne sait pas voir.

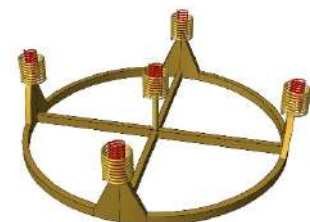


Sur quoi j'entends encore « **et peut-être même une cinquième** ».

L'image se modifie encore comme si elle prenait vie et les quatre feux se mettent à s'intensifier, et au bout d'un moment, une croix avec une cinquième branche apparaît.

Vu l'insistance des guides et la netteté des images perçus, je prenais conscience de l'importance du message.

De plus c'était la symbolique même des étoiles de Marie et de la représentation des cinq éléments.



Donc je me devais de trouver la compréhension de cette fameuse lettre SHIN.


Car en fait les guides vous mettent sur la voie, mais c'est vous qui devez faire le travail de recherche et de compréhension.

- 3^{ème} compréhension

Donc par la suite j'ai été attiré comme un aimant par ce livre notamment à cause du SHIN présent sur la première de couverture.

C'est un livre bien compliqué, mais j'étais soutenu par mes guides pour la compréhension.

Et voilà que vers les dernières pages du bouquin (oui, ils m'ont fait lire le bouquin en entier, sinon c'est moins marrant 😊), je tombe sur cette page et suis littéralement hypnotisé par le pentacle :



III — Le Feu purificateur.

Dans les cinq éléments de la tradition chinoise l'élément Feu, trône au sommet de l'étoile à cinq branches, l'étoile du microcosme, symbole de l'homme, encore appelée Pentalpha (formée de cinq lettres A) ou étoile flamboyante dans laquelle Léonard de VINCI a inscrit l'homme bras en croix.



Ce Feu correspond au Cœur (Sin en Chinois), au soleil, au Lion, à l'observation, au "savoir voir", et sur le plan des principes spirituels à l'amour suprême, l'amour altruiste, transcédé, à la sagesse, au pouvoir de synthèse, à l'intelligence du cœur ; il est le recteur des autres principes et se nomme le Chenn (ou Shen) et se reconnaît à l'éclat du regard.

Il est le symbole même du Feu purificateur de nos sentiments (ne dit-on pas que le pirate n'a pas de Chenn ?) ; ce Feu qui dans toutes les traditions est le symbole de la transformation, de la transmutation du plomb en or pour les alchimistes, du métal vil en métal pur ; allégorie qui se retrouve en énergétique où le Rein Feu fait fonctionner les 3 foyers et ses énergies ancestrales. Il est encore le foyer sous le haut fourneau, l'Athanor, de la transformation des énergies consommées, en énergies utilisables par le corps pour son fonctionnement.

Ce Feu purificateur, ce feu principe, celui du baptême, du Feu de la Saint-Jean est symbolisé par un autre terme de quatre lettres: I.N.R.I. "Igne Natura Renovatur Integra" : La nature toute entière est renouvelée par le Feu. Il est le symbole par excellence de l'Amour de soi-même et des autres, initiation suprême.

« L'acte par lequel un Être ouvre en lui-même les facultés de perception qui lui permettront d'aider son semblable à acquérir sa propre autonomie, c'est-à-dire sa propre ouverture intérieure, cet acte de libération, antithèse parfaite de toutes les formes de domination, en un mot, cette clef universelle du retour au Créateur et du rétablissement de Son intégrité, tout cela porte un nom aussi souvent invoqué que rarement défini : l'Amour. »¹

¹ Michel BOUNIAS, Si Dieu Avait Créé le Monde, éd. Philippe Lebaud.

Je laisse passer une bonne vingtaine de seconde et me rends compte que je ne peux ni fermer les yeux ni même bouger les bras ou le corps. Je scanne ma bulle de protection et me rends compte que tout est ok. Je me dis bon on va faire confiance et attendre.

Puis au bout d'une minute l'image du pentacle devient floue et se met à sortir de la feuille comme un hologramme en trois dimensions et se projet dans ma poitrine.

Je reste un peu abasourdi par ce que je viens de vivre et me rends compte qu'une chaleur naissante se maintient et s'intensifie progressivement à l'endroit de la projection, mais étant de nature curieuse, je décide de lire le texte. En lisant le « pirate n'a pas de Chenn » (SHIN c'est la prononciation hébraïque et Chenn la chinoise, mais ils définissent tout deux le feu qui donne la vie), je comprends que cela signifie qu'un pirate n'a pas de règle, il ne suit aucun code de conduite, c'est pour cela qu'il n'a pas accès au Chenn.

Il en est de même pour nous les humains.

Nous n'avons pas de connaissance par rapport aux règles divines si ce n'est celles dictées par les religions.

Mais on ne va pas bien loin avec ça, car elles n'ont été divulgué que pour maintenir un semblant d'ordre moral et nous maintenir dans l'ignorance et surtout la dualité.

De plus SHIN représente la triade des séraphins, chérubins et trônes. Ils font partie de la civilisation des triangles, un niveau de conscience extrêmement évolué qui a pour objectif la mise en place des règles de jeu (cahier des charges) dans les divers univers (ou dimensions) dont ils ont la charge puisque c'est eux qui les ont créés.

Ce sont des maîtres créateurs.

Les archanges placés en dessous d'eux au niveau fréquentiel, reçoivent les règles du jeu et les dispatches aux différents anges dont ils sont responsables.

Les anges quant à eux doivent veiller à la bonne application de ces règles (sont-elles comprises et appliquées, oui / non).

Nous humains, sommes censés appliquer ces règles.

Seulement voilà, vu que nous nous sommes éloignés de la source, des arcs (triades), des archanges, des anges, comment pouvons-nous appliquer correctement des lois que l'on ignore puisque personne n'est plus là pour nous les communiquer ?

La bonne nouvelle c'est qu'en appliquant ces règles, vous allez pouvoir vous reconnecter à toutes ces hiérarchies et ce faisant, valider par vous-même ces règles.

Avec un peu d'aide des guides et des canalisations qui ont été faites lors de l'activation des étoiles de Marie, on peut facilement comprendre et retrouver ces règles.

A.3 LES REGLES ET LOIS DIVINES

Il est dit dans la religion que le divin est omnipotent, omniscient, et omniprésent.

C'est omniprésent qui nous intéresse dans notre étude.

Cela signifie présent partout, en toute chose, dans toute la création.

Cela se valide par le fait que la création est fractale, holographique et quantique.

Cela signifie que le divin est présent dans tous les règnes visibles et invisibles.

Il est présent dans le règne minéral (une pierre peut paraître inerte mais elle vie, elle ne vie juste pas sur la même dimension ou espace-temps).

Le divin est présent dans le règne végétal, animal, humain, et logique oblige, dans le règne divin.

TERRE (minéral), EAU (végétal), FEU (animal), AIR (humain), Ether (divin).

S'il est logique que le divin représente la vie, il paraît totalement logique de respecter la vie.

Mais **le problème se situe là.**

Il faut respecter la vie **à tous les niveaux de création**, dans tous les règnes et éléments.

C'est-à-dire qu'il faut appliquer les mêmes lois dans tous les règnes sans distinction de valeur ou d'apparence.

Dans cette logique, le divin ne peut être qu'unifié car s'il était dual, il y aurait inévitablement comparaison, et qui dit comparaison dit compétition.

Comme je l'ai déjà expliqué, si la création était une simple dualité ombre et lumière, ce serait invivable.



Il fallait obligatoirement une double dualité pour créer des nuances de gris et de lumière plus ou moins forte.



Mais ce qui nous intéresse ici et que je ne vous ai pas encore révélé, c'est ceci :



La membrane qui englobe les différentes énergies, elle est représentée là, la conscience divine. Cela signifie que le divin englobe tous les aspects de la création.

Aussi bien le côté lumière (les énergies positives), que l'aspect ombre (les énergies négatives).

En fait **l'ombre n'a aucun pouvoir sans l'accord du divin.**

Mais cela signifie également que pour pouvoir englober aussi bien la lumière que l'ombre, le divin ne peut pas juger en bien ou en mal, sans quoi il ne pourrait pas être dans l'unification.

Il est forcément amour au-delà de ce que nous humains connaissons par notre mental qui juge, compare et divise. Je vous parle de cela avec certitude car c'est un vécu personnel et c'est vers cela, ce cadeau divin qui a été placé en chacun, en votre cœur, que j'essaie de vous mener.

B. LA LUMIERE (LE 6EME ELEMENT)

B.1 LA VERITABLE LUMIERE

Comme je vous l'ai dit plus haut, chacun des quatre éléments est constitué d'Ether. Cela signifie qu'il existe l'Ether de la terre, l'Ether de l'eau, l'Ether de l'air, l'Ether du feu. Mais il existe aussi l'Ether de l'Ether ou plus précisément le feu de l'Ether, la lumière pure.

Comme je vous l'ai aussi déjà expliqué, les choses se font progressivement.

Il n'y a pas un bouton ON et un bouton OFF. Les énergies fonctionnent comme s'il existait un variateur pouvant modifier la puissance et la quantité d'énergie déplacée ou mise en mouvement.

De l'Ether de la terre au feu de l'Ether, il y a une montée en puissance progressive de l'énergie (lumière). Donc on va de lumineux à de plus en plus lumineux. Plus c'est lumineux et plus c'est brûlant.

On a donc la compréhension que la variation de luminosité ou niveau de conscience est proportionnelle à la quantité et pureté de SHIN (d'énergie d'amour).

B.2 LA FAUSSE LUMIERE

Il ne s'agit pas d'un élément à part entière, car elle est présente à tous les niveaux de la création. C'est logique. Avant d'être un être unifié (Source ou Christ) il nous faut expérimenter la dualité ombre et lumière. Dans la religion il est dit que le chef des ombres est un séraphin et un des plus élevés. Cela signifie bien que les hiérarchies de l'ombre sont juste un miroir de la structure lumière. La grande différence c'est que la véritable lumière vous met en sécurité, vous ressentez de l'amour, de la bienveillance. La fausse lumière vous agresse et vous éblouie. Il n'est point besoin d'être un véritable être de lumière pour créer de la lumière. Vous-même vous prenez une lampe torche et vous créez de la lumière. Mais l'ombre ne dispose d'aucun dispositif pour créer la **vibration d'amour** qui permet de discerner la vraie lumière de la fausse. Au même titre que l'ombre ne peut pas posséder l'éclat du regard (la compassion dans le regard).

C. L'AMOUR DIVIN (LE 7EME ELEMENT)

Les guides m'ont récemment poussé à regarder une vidéo sur Youtube en vue d'apporter plus de précision à votre compréhension et à cette notion d'amour divin.

J'ai été très surpris d'être poussé à regarder cette vidéo car il s'agit de l'interview d'un tueur à gage vivant au Mexique.

Je vous mets le lien : <https://www.youtube.com/watch?v=Vhqbb-9KBZQ>

Je vous retranscris les dialogues importants. Désolé pour les personnes sensibles, mais essayez de le lire avec détachement.

Le journaliste : Est-ce que vous pouvez expliquer aux gens qui nous regardent ce qu'est un sicario ?

Le tueur : *Ici ceux qu'on appelle « sicario » sont des personnes qui tuent pour de l'argent. Souvent, on ne connaît pas les personnes qui nous engagent et on ne demande pas pourquoi on doit tuer cette personne, simplement comme pour n'importe quel travail, on reçoit l'argent, ils nous donnent l'ordre de mission et on l'exécute.*

Le journaliste : Comment êtes-vous devenu un tueur ?

Le tueur : *J'ai intégré l'armée quand j'avais 15 ans. Et comme dans toute formation militaire, j'ai suivi des cours élémentaires qui m'ont permis d'apprendre le port d'armes balistiques, l'auto-défense, les premiers soins et tout ce que cela exige. J'ai ensuite quitté l'armée et suis resté sans emploi pendant un certain temps, j'errais ici et là. J'ai commencé à voler, et quand tu voles, tu commences à tuer les gens parce qu'ils s'opposent au braquage. Et donc... je tuais des gens simplement pour les voler, rien de plus. Jusqu'à ce qu'une personne me propose une opportunité. Cette personne m'a proposé de l'argent pour tuer des gens, J'ai trouvé cela plus simple d'aller juste tuer les gens que de les voler et ... C'est plus facile comme ça, c'est pour ça que j'ai commencé à faire ce genre de missions.*

(Je passe un long dialogue sur comment il tue et quelles armes sont utilisées.)

Le journaliste : Vous savez combien de personnes vous avez tué ?

Le tueur : *Au début j'y pensais et je les comptais mais j'ai arrêté de le faire parce que je faisais des cauchemars.*

Le journaliste : Vous vous rappelez à partir de combien vous avez arrêté de compter ?

Le tueur : *Environ... 20, 21.*

Le journaliste : Combien de personnes vous tuez par an approximativement ?

Le tueur : *Ce n'est pas énorme... 4 à 6 au maximum. Parfois c'est juste une ou deux par an.*

Le journaliste : Combien de personnes vous avez tuées en 2019 ?

Le tueur : *Deux seulement.*

Le journaliste : Vous avez tué quelqu'un en 2020 ?

Le tueur : *Non, pas cette année. Ça commence à me manquer. (Rire).*

Le journaliste : Vous réalisez à quel point ce que vous dites peut avoir l'air fou pour des gens normaux ?

Le tueur : *Comme tout ce qui est mal non ?*

Ce n'est pas normal de devoir tuer des gens dans la rue pour de l'argent, mais souvent on n'a pas d'autre choix.

Moi j'avais décidé d'être voleur, et à choisir entre tuer sans le vouloir et avoir un objectif, c'est mieux d'avoir un objectif.

Le journaliste : Est-ce que vous avez déjà tué une femme ou un enfant ?

Le tueur : *Non... seulement des hommes, des adultes.*

Le journaliste : Pourquoi ?

Le tueur : *Non, les enfants non, je ne sais pas, non.*

Ça m'est égal de tuer quelqu'un mais je n'ai jamais tué une femme.

Le journaliste : Est-ce que vous avez un autre métier, est-ce que vous avez votre propre famille ?

Le tueur : *Je travaille dans une usine de meubles comme menuisier-machiniste.*

J'ai une femme et un fils de 22 ans.

Le journaliste : Est-ce que votre famille est au courant de ce que vous faites quand vous n'êtes pas au travail ?

Le tueur : *Non, ils ne savent pas. Personne de mon entourage ne sait ce que je fais.*

Le journaliste : Avez-vous peur qu'ils le découvrent ?

Le tueur : *Non, parce que grâce à cet argent, j'ai pu aller de l'avant et surmonter les difficultés.*

C'est de l'argent sale certes mais il nous a permis de ne pas avoir faim.

(Et c'est en prenant acte de la suite que je comprends où les guides veulent me mener.)

Le journaliste : Comment vous vivez le fait d'avoir tué autant de personnes ?

Le tueur : *Je peux dire que je suis serein parce qu'à l'armée quand j'étais plus jeune, on m'a appris à obéir aux ordres. Donc je prends ça comme un ordre. Sans compter que ce n'est pas moi qui ai décidé de tuer, mais la personne qui a commandité l'assassinat. J'ai l'esprit tranquille, parce que je n'ai pas pris la décision.*

Le journaliste : Est-ce que c'est difficile de tuer ?

Le tueur : *Non, en fait c'est au début que c'est difficile, les premières fois que...tu peux avoir le trac. Mais après, c'est comme tout, tu t'habitues.*

Le journaliste : Donc vous vous y habituez, vous vous habituez à la mort ?

Le tueur : *Oui, comme tout le reste. C'est quelque chose qui se fait petit à petit, parce qu'en vérité je n'ai pas choisi cette voie. J'ai été très souvent poussé à devenir ce que je suis. Parfois c'était le désespoir, le manque d'argent.*

Le journaliste : Vous n'avez aucun regret ?

Le tueur : *Non, je ne regrette rien, ce qui est fait est fait.*

Le journaliste : Est-ce que vous croyez en la vie après la mort ?

Le tueur : *Oui, quelque chose comme ça. Nous devons continuer, qui sait...je ne pense pas que tout s'arrête ici, ou s'il y a une autre facette, mais c'est plus ou moins l'idée.*

Le journaliste : Vous pensez que vous irez dans une sorte de paradis quand vous mourrez ?

Le tueur : *Ça se pourrait, pourquoi pas ?*

Comme on dit, si nous sommes tous chrétiens, si Dieu nous pardonne tout et si je me repens sincèrement avant de mourir, peut-être que j'irais au paradis.

ANALYSE :

Il me fallait trouver un exemple de personne se comportant comme un « pirate ».
Avec cet exemple on a touché le gros lot.

Voilà une personne qui se comporte comme un prédateur. Il tues sans scrupule une ribambelle de personnes pour obtenir ce qu'il désire, juste pour l'appât du gain. Il y a pris goût qui plus est. Ça lui manque quand il ne reçoit pas de contrat.

Il vit cette situation sereinement car pour se dédouaner il explique que ce n'est pas lui qui a pris la décision d'éliminer une vie. De plus c'est tout à fait normal de tuer quelqu'un pour lui voler ses biens s'il résiste.

Ce qui me plaît c'est qu'il est croyant et certainement pratiquant. Il croit en la vie après la mort.

Il a pris note que si tu es chrétien, le Dieu des chrétiens est un dieu d'amour et qu'il pardonne tout.

Dans sa logique il lui suffira avant de finir sa vie de regretter ses actes. Il sera de ce fait pardonné et les portes du paradis lui seront grandes ouvertes. C'est ce qu'il espère.

Malheureusement pour lui, il n'a absolument rien compris au film.

Même s'il est vrai qu'il ne sera pas jugé pour ses actes, vu que le divin est pur amour et au-delà du jugement et de la dualité. L'endroit où il ira après sa mort dépendra de son taux vibratoire, de son niveau de conscience.

Il n'y a pas un enfer et un paradis. Il existe une multitude de niveaux allant du plus sombre au plus lumineux.

Comment sera déterminé l'endroit où il ira ?

Simplement par la loi d'attraction et de résonance.

Il sera aimanté vers le niveau énergétique qui conviendra au niveau de fréquence de sa conscience.

Et qu'est-ce qui détermine le niveau ou la qualité de lumière du lieu de destination ?

Simplement la capacité d'aimer son prochain.

Vous conviendrez qu'il en est loin.

De plus la loi de cause à effet (équilibre des forces) fera qu'il aura à subir la même souffrance qu'il aura causé.

Car même si ce n'est pas lui qui prenait la décision de tuer, c'est quand même lui qui causait la mort.

La conclusion à cette analyse est que même si le divin est amour et non jugement, la création est bien faite et des consciences prédatrices ne peuvent pas accéder aux espaces lumineux que vous nommeriez paradis.

Et chose importante encore, pour ce qui concerne le repentir : regretter ses actes.

Il ne s'agit pas de dire « oui je regrette sincèrement mes mauvaises actions ».

Le repentir est une intelligence du cœur. Il faut entrer dans l'empathie pour ressentir la souffrance de la personne qu'on a blessé et à ce moment-là on peut réellement se rendre compte à quel point cela a été mal d'agir ainsi et comprendre pourquoi c'est mal.

Sans ce minimum d'empathie, pour ce qui concerne ma compréhension et mon vécu, il est impossible de se repentir.

Donc augmenter son niveau de conscience et devenir amour ne veut pas dire pardonner tout.

Cela signifie devenir de plus en plus **responsable**.

Comprendre les tenants et aboutissants des règles et lois divines.

Et quand je vous explique qu'il faut aimer tous les règnes, j'ai un exemple à vous proposer.

ANECDOTE :

Dans mon entourage je connais une femme (je garde son anonymat et reste flou volontairement pour qu'elle ne puisse pas se reconnaître), qui un jour s'est méchamment fâchée avec sa mère, à la suite de quoi, très rapidement, elle a développé un premier cancer.

C'est une femme qui n'est pas croyante. Je cite : « si Dieu existait, il ne nous laisserait pas dans cette merde ». Elle passe son temps à se plaindre et vous pompe littéralement au niveau énergétique tellement son taux vibratoire est faible. Elle n'aime pas l'humain car pour elle, il est calculateur et prédateur et fait tant de mal aux animaux. Elle, adore les animaux. Ils lui donnent tant d'amour et elle leur en donne en retour. Elle est vraiment dans l'aide aux plus faibles (côté positif de la chose), mais ne sait pas se protéger des énergies. C'est une combattante contre les forces du mal, mais sans arme et sans bouclier. Elle héberge une véritable arche de Noé : chiens, chats, poules, lapins, tortues, etc... et j'en passe tellement la liste est longue.

Un jour elle m'explique qu'elle venait de guérir de son quatrième cancer et qu'elle était très triste car elle venait de perdre son quatrième chien à quatre ans. Elle ne comprenait pas pourquoi la vie lui en voulait à ce point et pourquoi ses chiens n'arrivaient pas à passer le cap des quatre ans en bonne santé. De plus chacun était mort de cancer.

Je me suis dit c'est vrai que c'est curieux.

J'ai attendu de rentrer en contact avec mes guides pour les questionner à son sujet.

Lorsque j'y suis parvenu, ils m'ont expliqué que du fait de sa négativité et de sa colère vis-à-vis de la société, elle n'attire à elle que des énergies sombres et qu'elle aurait dû par la force des choses quitter ce monde depuis longtemps, mais qu'au vu de son amour inconditionnel envers le règne animal, ces animaux les plus proches (ses chiens), prenaient la majeure partie de ces énergies sombres par amour pour leur maîtresse et tombaient de ce fait malade à sa place par effet miroir.

Les guides m'ont aussi révélé qu'il ne suffisait pas d'aimer inconditionnellement un règne (animal pour l'exemple), car cet amour devenait alors conditionnel. Cet amour est donné à condition que ce soit envers les animaux et envers une portion bien délimitée de l'humanité (les bonnes personnes). Cet amour est en fait conditionnel car il est issu d'un jugement de valeur et de comparaison.

Le véritable amour inconditionnel se donne sans aucune distinction de valeur, de race ou de règne.

Là se trouve une des plus grandes clés de compréhension.

Je vous ai parlé de trois prisons allant du 1^{er} chakra au 12^{ème} chakra. Je continue dans ce sens mais tiens à vous apporter plus de précision.

En fait du 1^{er} au 6^{ème} chakra vous avez **la manifestation électromagnétique du corps physique**. Le septième chakra étant indispensable pour donner vie au corps.

Du 7^{ème} au 12^{ème} chakra vous avez **la manifestation électromagnétique du corps angélique**.

Mais en fait comme je vous l'ai expliqué, la création est fractale et les dimensions sont repliées et intriquées les unes dans les autres (fractale, holographique et quantique ; voir module 2).

Du 1^{er} chakra au 12^{ème} chakra, vous avez la manifestation d'un corps électromagnétique que certains nomment **crystallin**.

Du 13^{ème} au 18^{ème} chakra, vous avez la manifestation du **corps archangélique** et du 18^{ème} au 24^{ème} chakra vous avez la manifestation du **corps séraphique** autrement appelé dragon (gardien du feu sacré) ou encore archétype (arcs).

En montant votre taux vibratoire vous allez progressivement augmenter votre niveau de conscience et de se fait vous reconnecter progressivement à toutes ces extensions **que vous êtes**.

Car nous sommes des êtres unifiés à l'origine. A présent séparés de nos extensions, notre travail est de nous reconnecter à ces différentes dimensions et niveau de conscience.

Je vous explique cela car il est important que vous compreniez que vous avez une partie de vous qui évolue dans la dimension angélique, une autre partie de vous qui évolue dans la dimension archangélique et une autre dans la dimension séraphique. Vous avez même une partie de vous qui est déjà Christ, **votre** essence divine.

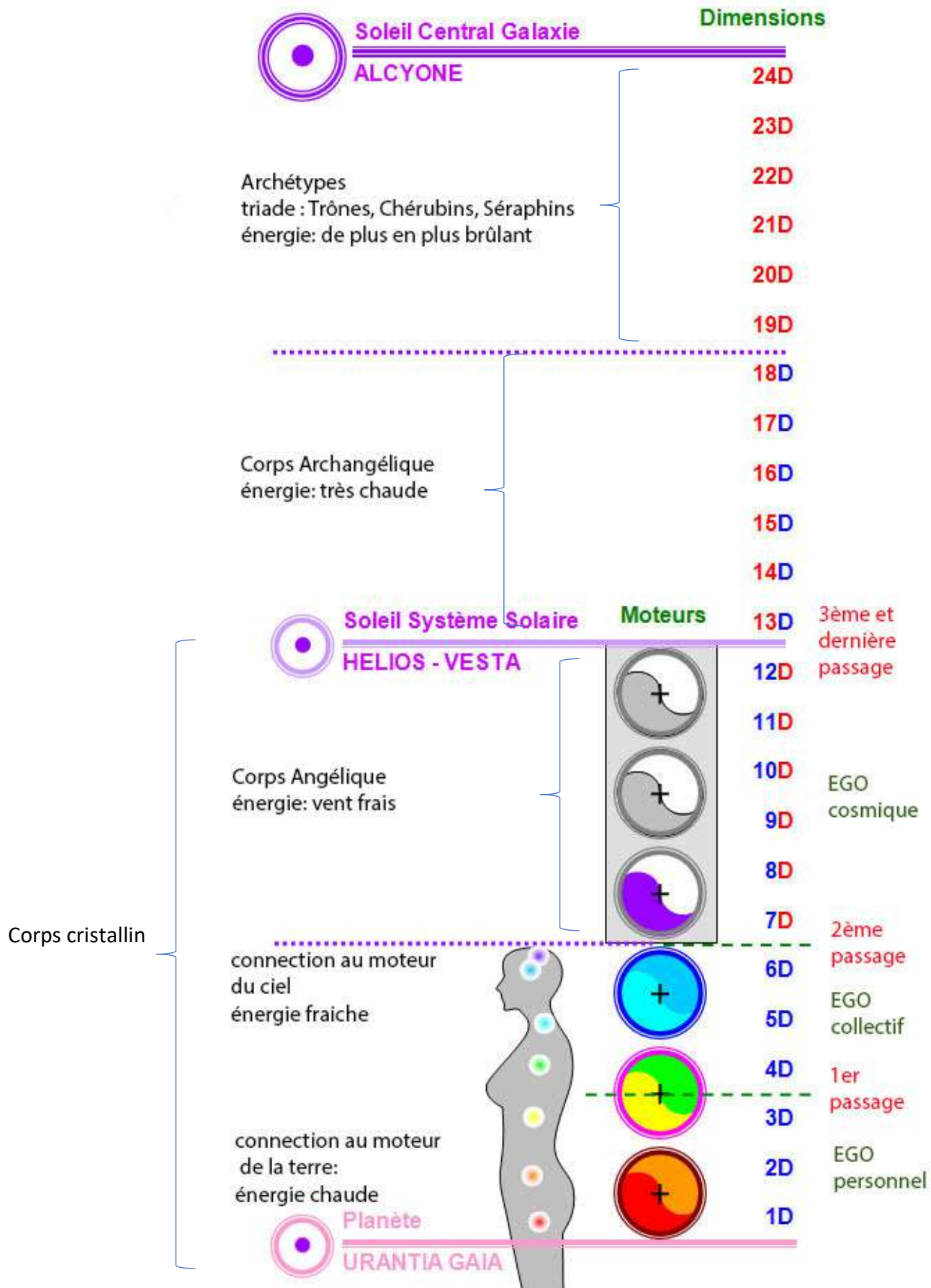
A ma connaissance aucune religion ne vous divulguera ce secret car de par sa nature (religion : racine latine, ligare = lier, attacher), elle ne cherche qu'à vous maintenir en laisse et ne vous donnera jamais les compréhensions qui seront susceptibles de vous mener à votre unité.

Durant les exercices qui vont suivre il ne s'agit pas de vous connecter à des entités extérieures à vous et différentes de vous. Quand j'utilise le terme entité je ne parle pas de fantôme ou d'esprit. En fait c'est vous-même à un autre niveau de conscience et d'énergie.

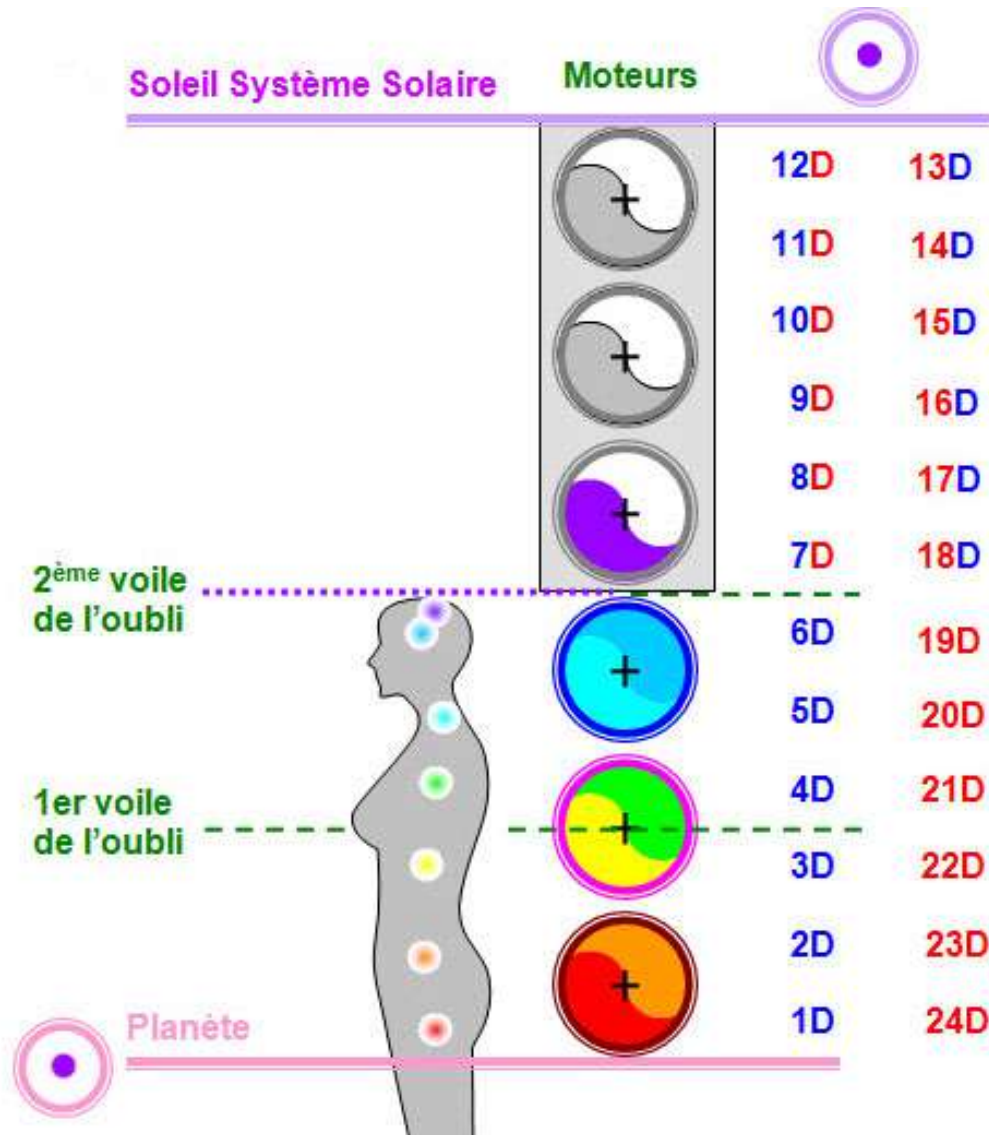
C'est à vous-même que vous allez vous reconnecter.

Vous comprendrez mieux avec le schéma qui suit :

Dans une logique linéaire :



Mais en fait comme je vous l'ai dit, **les dimensions ont été replié et imbriqué**, donc nous serions plutôt dans ce schéma là :



Plus la lumière (énergie/vibration) est importante et plus la densité doit être importante pour pouvoir contenir cette énergie et que l'équilibre matière/énergie soit maintenu.

Et c'est pour cette raison également que les minéraux (1D) sont liés à la 24D et notamment les cristaux de roche (car ils détiennent les caractéristiques de tous les autres cristaux), et qu'ils sont utilisés en médecine énergétique. Grâce à leur densité et leur pureté, les énergies les plus élevées peuvent agir par leur intermédiaire.

6. LES TRIANGLES ELEMENTAIRES

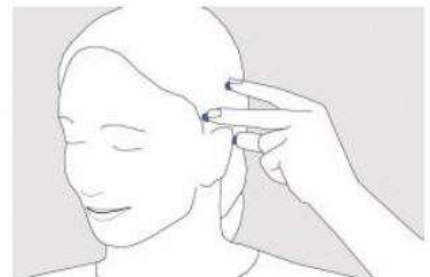
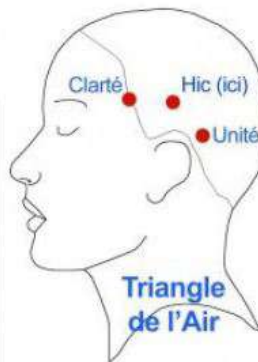
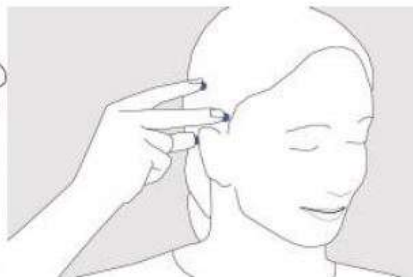
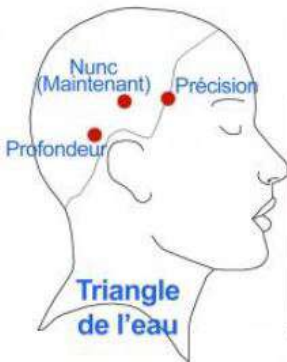
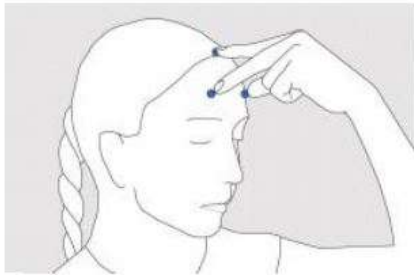
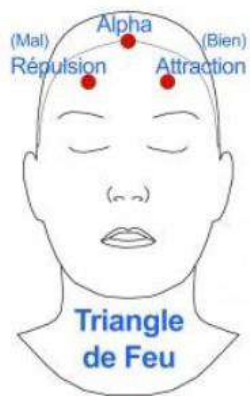
Une fois que vous avez bien reconnecté les étoiles de Marie, vous pouvez à présent vous atteler à la reconnexion aux différents éléments.

Pour ce faire, rien de compliqué, il vous suffit de poser vos doigts comme sur les dessins et de laisser les énergies agir quelques minutes.

Ce sont les éléments eux-même qui vont œuvrer à leur reconnexion.

J'ignore si l'ordre est important, mais vous pouvez suivre cette façon de faire :

- 1) triangle du feu
- 2) triangle de la terre
- 3) triangle de l'eau
- 4) triangle de l'air.



Vous allez sentir de la chaleur sur les parties du crâne. L'intensité de chaleur peut vous donner un barème d'où vous vous situez par rapport aux différents niveaux d'énergies.

Vous comprendrez ce que j'explique par vos expériences.

A ce moment-là on a activé l'Ether de l'élément. La **force** de l'élément.

A. LA FORCE DES ELEMENTS

Plus vous allez activer vos éléments, plus vous allez augmenter vos fréquences.

ANECDOTE :

Exemple **A NE PAS SUIVRE.**

Un jour, poussé par mes guides, je compris que je devais activer la force des éléments pour passer à l'étape suivante.

Je me suis demandé comment on invoque la force des éléments ? A quoi ça peut ressembler ?

J'ai médité un moment là-dessus puis me venue des images.

Pour force de la terre, je visualisais un tremblement de terre suivit d'un éboulement de terrain.

Pour la force de l'eau je visualisais un tsunami ou raz de marée.

Pour force de l'air je visualisais une tornade

Pour la force du feu je visualisais un feu de forêt.

Il m'arrivait même, vu que je savais que les éléments étaient amenés à fusionner, de visualiser une tornade de feu pour combiner feu et air, une trombe d'eau pour l'eau et l'air etc...

Je faisais ce petit rituel tous les soirs avant de m'endormir.

Le problème est que j'ai créé une sorte d'énergie disharmonieuse qui englobait mon lit et m'empêchait de dormir sereinement. En fait dès que vous vous approchiez du lit, vous entendiez un bourdonnement très désagréable dans les oreilles. Ce qui était drôle, c'est que même les personnes qui faisaient blocage à l'idée du monde invisible, l'entendaient également.

Etant de plus en plus gêné par cette énergie, j'ai demandé à rencontrer mes guides pour comprendre ce que je faisais de travers.

Quelques jours plus tard lors de mon sommeil je me suis retrouvé face à une de mes incarnations en temps qu'indien d'Amérique. J'étais super musclé et en position du lotus.

Je me suis approché et lui ai demandé si je pouvais le déranger le temps de répondre à deux ou trois questions.

Il me fit un oui de la tête. Je commence alors à lui expliquer avec des mots le protocole que j'avais mis en place pour augmenter la force des éléments.

Il me fit signe comme s'il ne comprenait pas mes mots. Et lui-même de son côté quand il me parlait je le voyais bouger les lèvres, mais c'était totalement brouillé. Je me suis dit mince, j'ai en face de moi un guide et nous n'arrivons pas à communiquer.

Alors j'ai eu l'idée de créer mentalement un écran et de lui projeter mes visualisations.

C'est alors que nous avons pu communiquer de manière télépathique.

Tu commets là une grande erreur de compréhension et de positionnement.

Je lui demande plus d'explication.

Tu ne fais qu'invoquer la force destructrice de l'élément et non son amour.

Son amour ?

Nous avons chacun un élément qui prédomine les trois autres car il est en lien direct avec ta lignée galactique. Connais-tu ton élément ?

Je lui réponds l'eau (sans réfléchir)

Et il finit par : *Tu as à présent ta réponse* et nous nous éloignons l'un l'autre.

Je comprends en me réveillant que ma compréhension de l'amour des éléments aura pour point de départ l'eau.

Je me dis, c'est vrai que j'ai toujours adoré être dans l'eau, les sports dans l'eau, passer du temps en apesanteur dans l'eau.

Je me suis donc mis en position pour appeler l'élément eau.

Je me suis imaginé être dans l'élément eau. J'ai ressenti le même plaisir que si j'y étais réellement.

Une joie a commencé à se manifester en moi et cette joie s'est mis à activer le triangle de FEU de l'eau.

Je me sers de lui pour activer les autres vu qu'il est pratiquement activé 24 heures sur 24.

Exemple à suivre (mais vous pouvez modifier selon votre ressenti).

Pour la terre je m'imagine être devant un paysage magnifique et je ressens la même joie.

Pour ceux qui aime avoir les mains dans la terre se sera plus facile.

Pour le feu je m'imagine être devant un feu de la Saint-Jean.

Je me remémore cette partie de mon enfance me trouvant devant ce feu et les rayonnements de chaleurs me traverser et déclencher en moi des bouffés de joies.

Quant à l'air, c'est pour moi l'élément le plus difficile à activer, je me concentre sur le ressenti du vent une brise agréable calme et apaisante qui me procure un sentiment de complétude.

C'est ça l'amour des éléments. Le plaisir et la joie que chaque élément peut vous procurer.

Le feu de l'Ether n'est que l'embrasement des quatre éléments.

B. FREINS ET ACCELERATEURS A L'ACTIVATION DES ELEMENTS

Nous avons vu dans le module 2 que le petit égo était maître dans la première prison constituée du chakra racine lié au corps physique, du chakra sexuel lié aux émotions, du chakra solaire lié aux pensés et au mental inférieur.

Il en va de même pour les éléments.

Plus vous aurez une alimentation légère et plus vous vous sentirez léger dans votre corps.

Plus vous aurez une activité sexuelle équilibrée (ça dépend de vos besoins et de ce que vous croyez être vos besoins), plus vous pourrez utiliser cette énergie créatrice.

Plus vous aurez des pensés élevées (sans jugement mental) plus vous allez vous attirer des hautes énergies en termes de vibrations.

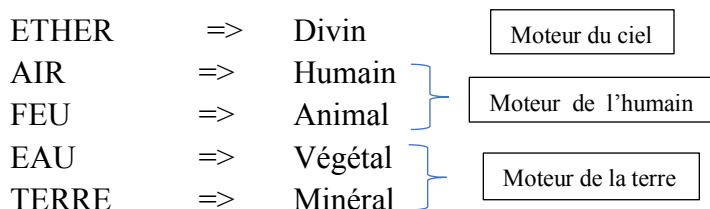
B.1 L'ALIMENTATION

L'alimentation peut être un gros frein à l'activation des étoiles de Marie.

Dans le Module 3 Nous avons vu que les organes principaux étaient en lien direct avec les éléments.

Nous avons vu également que votre égo (je n'utilise pas de différenciation entre petit égo, égo collectif et égo cosmique puisqu'il est présent à tous les niveaux), prend de la puissance lorsque vous n'êtes pas correctement aligné avec vos chakras (quand vous ne pensez et n'agissez pas en respect du chakra).

Mais ce qu'il vous faut savoir également c'est que chaque élément correspond à un règne.



L'animal et l'humain font partie du même moteur.

Donc en mangeant de la viande (je ne critique personne c'est juste une explication de ce qui se passe énergétiquement), vous encrassez très sérieusement le moteur de l'humain et vous donnez une force colossale à votre petit égo qui peut se connecter à toute l'énergie de souffrance vécu par l'âme groupe animal.

C'est pour cela que je préconise avant de vouloir travailler avec les éléments de plutôt privilégier une alimentation liquide avant de faire vos exercices. Nourrissez-vous de la manière la plus légère qui vous convienne.

Vous n'avez pas besoin de récupérer de l'énergie pour faire un marathon. Durant les exercices vous n'avez qu'à respirer et lâcher prise sur d'anciennes croyances. Le corps a suffisamment de réserve pour faire cela.

De plus les guides m'ont expliqué que lorsque l'humain se nourrit de matière animale, il met en surcharge le premier chakra. La couleur rouge de celui-ci va alors inonder les autres chakras, les ralentissant et créant la disharmonie dans l'équilibre des couleurs de l'aura. Il en va de même pour une sexualité exacerbée et non équilibrée.

B.2 LES CROYANCES LIMITANTES

Plus vous pensez à une croyance et plus vous la renforcez.

Il vous suffit de remplacer une croyance limitante par une autre croyance plus évolutive et de ne plus nourrir la limitante. Si vous ne la nourrissez plus, elle s'éteindra d'elle-même.

C'est aussi simple que cela. Vous êtes des créateurs incarnés. Il vous suffit de choisir d'autres croyances pour que les énergies autour de vous valide dans la matière ces nouvelles croyances.

En fait cela fonctionne comme une porte sas mais qui ne s'ouvre que dans un sens. En tirant vers vous.

Vous êtes d'un côté de la porte et l'invisible se trouve de l'autre côté de la porte.

Si vous cherchez à pousser, (volonté) cela ne fonctionne pas.

Du moins pas au début lorsque vous êtes dans la découverte et le doute.

Il faut ouvrir la porte en tirant vers vous (intension d'ouverture sans peur).

On a toujours peur de ce qu'on ne connaît pas. Avoir la foi c'est justement vaincre cette peur de l'inconnu.

ANECDOTE :

Un jour j'ai senti une ouverture chez un collègue de travail lors d'une discussion. Pensant lui faire plaisir, je lui ai donné la prière d'appel aux guides avant de s'endormir (que je vous ai déjà donné dans le module 2 D.4) Le lendemain matin je le retrouve tout paniqué. Il m'informe que depuis qu'il a fait cette demande, il se sent comme aspiré vers le haut et ça lui procurait une sensation très désagréable selon lui.

Je lui ai expliqué qu'il s'était surement reconnecté avec des corps énergétiques supérieurs et que c'était désagréable parce qu'inhabituel et que l'équilibre allait bientôt se réaliser. Mais il ne voulait rien savoir, il était terrorisé et voulait que ça s'arrête.

Je lui ai répondu ok c'est ton choix, tu as déjà demandé que ça s'arrête ?

Il me regarde d'un air éberlué.

Je lui ai dit : « comme tu l'as fait lors de la demande, tu t'adresses à eux de la même manière, mais en leur demandant de te laisser tranquille si tel est ton choix, vu qu'ils doivent respecter ton libre arbitre, ils le feront. »

Et c'est ce qu'il a fait dans la demi-heure qui a suivie. La sensation désagréable s'est arrêtée dès sa demande.

Je me souviens avoir entendu un guide me chuchoter à l'oreille d'une voix dépitée « encore un maître qui s'ignore ».

Tout cela pour vous faire comprendre que vous devez vous positionner (faire un choix).

Est-ce que vous voulez continuer à vivre dans un monde régi par l'argent et le pouvoir, où la seule échelle de valeur est votre compte en banque ? Des numéros sur un tableau excel ?

Que de l'illusion.

Ou souhaitez-vous donner du sens à cette existence ?

Travailler sur vous afin de vous transformer en « guerrier de lumière » dans un premier temps et espérer devenir maître de sa propre lumière.

Jusqu'à présent nous avons le temps de tergiverser, mais à présent, il faut que nous prenions une décision.

Non pas entre ombre et lumière, mais entre (ombre/lumière) et l'énergie d'amour qui les unifie.

Vous pourrez à tout moment faire la demande que les énergies ralentissent si vous êtes amené à vivre des changements trop brutaux, mais ne faites pas marche arrière. Préférez ralentir pour prendre un nouvel élan.

Le maître mot est **ECOUTEZ-VOUS**.

B.3 LA RESPIRATION DU FEU, UN ACCELERATEUR DE LUMIERE.

Dans toute pratique énergétique, la respiration est une clé extrêmement importante.

Pour ma part je l'ai nommé respiration du feu, car lorsque j'enclenche cette respiration, mes étoiles et certains feux des éléments s'activent pratiquement instantanément.

Il ne s'agit pas de respirer de manière rapide et saccadé comme dans le yoga, mais tout à fait l'opposé.

Ralentir un maximum son expire en laissant s'échapper juste un minuscule filet d'air par la bouche en continu.

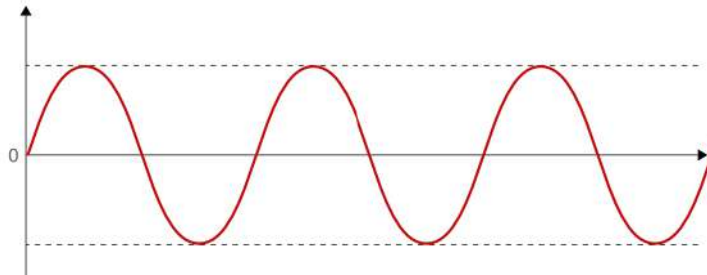
En fait si vous respirez de manière conventionnelle, votre cœur aura des mouvements saccadés comme cet électrocardiogramme.

IMAGE 1



En respirant avec le souffle du feu, les énergies (Ether) que vous allez capter, vont progressivement transformer votre rythme cardiaque pour vous amener à quelque chose qui ressemble à ça :

IMAGE 2



Cela ressemble une courbe sinusoïdale, la même que ferait un moteur (de l'humain) alternant l'énergie de la terre et l'énergie du ciel en continu.

Je vous parle de cela car c'est un processus normal et réversible. J'entends par là que si vous revenez à une respiration normale, votre cœur battra à nouveau comme sur l'image 1.

Donc il n'y a aucune panique à avoir.

Pour ma part au lieu de sentir mes battements cardiaques comme bouboum...bouboum..., je sens comme un ralentissement et le ressenti devient plutôt comme un mouvement continu, comme une machine à laver avec son tambour qui tourne lentement mais non de manière saccadée.

Faites l'expérience.

Prenez trois grandes inspirations et expirations et ensuite essayez de maintenir l'expire le plus longtemps possible. Vous allez peut-être ressentir de la peur car ce n'est pas une respiration habituelle, mais contrôlez votre mental. Cette peur n'est pas rationnelle puisque vous n'êtes pas sous l'eau, vous pouvez réinspirer à tout moment. En fait cette respiration si elle est bien faite, va créer un frottement au niveau du diaphragme et ce frottement va créer de la chaleur (lumière/ça dépend de votre intension).

Il s'agit de trouver votre rythme ni trop rapide ni trop lent.

Le but étant d'arriver à équilibrer le temps et le volume d'air expiré avec le temps et le volume d'air inspiré. Cela viendra avec l'entraînement.

Vous le sentirez. Si vous êtes trop rapide, vous n'aurez pas de frottement et pas de chaleur.

Si vous êtes trop lent, le feu si vous arrivez à le démarrer, s'éteindra.

Donc il vous faut trouver votre rythme et ce rythme va dépendre de la bienveillance que vous avez avec vous-même et les autres. En d'autres termes il s'agit d'une respiration qui a pour carburant l'amour (l'acceptation de ce qui est, le non-jugement).

Une fois que vous aurez trouvé votre rythme, tout en continuant à respirer de la sorte, il vous suffira de concentrer votre attention sur une zone du corps et celle-ci commencera également à chauffer.

C'est l'idéal pour amplifier l'énergie des feux des éléments au niveau de la tête.

C'est aussi un moyen très efficace pour ressentir votre chakra du cœur spirituel qui est différent de l'organe.

Le cœur spirituel se situe au niveau de la glande du thymus.



Normalement si vous faites bien la respiration et que vous êtes attentif, cette partie de votre anatomie va se mettre à chauffer également.

C'est une bonne chose car tous vos corps énergétiques du plus dense (corps physique) au plus éthéré (corps christique) sont tous reliés au cœur spirituel.

C'est là une clé de compréhension des plus importantes.
Toutes les connexions à vos corps énergétiques se font par ce point.
Donc ça ne sert à rien de vouloir monter toujours plus haut dans les chakras et les niveaux d'énergies si vous oubliez la porte d'accès.

Méditation guidée sur le cœur de Maitre RAM.

Message retranscrit du site :

<http://cristalain.over-blog.fr/article-meditation-guidee-sur-le-coeur-ram-re-u-par-j-l-ayoun-57697265.html>

Méditation guidée sur le cœur par RAM.

Reçu le 26 décembre 2009, Par Jean-Luc Ayoun

Je suis RAM. Voilà maintenant presque 4 mois que je viens vous instruire par des mots, par la vibration, par la Lumière et par le silence, sur le cœur. Au-delà des mots, au-delà de la vibration, au-delà de la Lumière et au-delà du silence, il va falloir maintenant que, par vous-même, au travers de ce que j'appellerais la conscience / énergie, vous soyez à même de reproduire à volonté ce niveau de conscience. Je vous propose donc, tout d'abord, de nous réunir dans le silence intérieur, de laisser affleurer à la conscience la perception de la conscience / énergie.

Cette conscience / énergie se manifeste dès lors que vous avez votre conscience elle-même sur l'instant, sur le moment et sur le corps. L'état que vous devez percevoir avant de commencer à utiliser la conscience / énergie est un état de calme intérieur dépourvu d'émotions, dépourvu de pensées, dépourvu de mouvements. Vous devez ressembler à la surface d'un lac, sans courants et sans mouvements. Vous pouvez vous aider par la respiration, sans pour autant diriger cette respiration, uniquement en vous recentrant sur l'inspire, l'expire et la pause entre l'inspire et l'expire.

Cet exercice de silence est préalable à ce que nous allons faire et il devra être établi avant de commencer le travail sur la conscience / énergie. Vous devez ressembler à la surface d'un lac que rien ne vient affecter, ni de l'intérieur, ni de l'extérieur.

Pendant que vous stabilisez cet état, quelques mots sur la conscience / énergie. En état de recueillement, en état d'intériorisation (en état de méditation, si vous préférez), votre conscience, en se déplaçant, en se localisant sur certains points ou certaines zones, va être accompagnée par l'énergie. L'énergie est la clé qui déverrouille la porte du cœur. Nous allons parcourir un chemin à l'intérieur de vos corps qui va correspondre au déverrouillage des 6 points du cœur, permettant de pénétrer, de façon aisée et simple, votre sanctuaire intérieur. Mais, pour l'instant, vous continuez à entretenir la surface d'un lac calme où rien d'intérieur ni d'extérieur ne peut venir altérer cette surface plane sans mouvement.

Le processus que nous allons aborder peut être reproduit. Il vous prendra, en temps terrestre, de 20 à 30 de vos minutes. Il va consister à porter votre attention, et donc votre conscience, sur des lieux et des points du

corps extrêmement précis, dans un ordre précis, afin de déverrouiller les 6 cadenas de votre intériorité. Il vous suffira de suivre le rythme que je vais vous proposer et les endroits de votre corps où je vais vous demander, successivement, de porter votre conscience. Ainsi va s'installer, dans la région de la poitrine, un niveau vibratoire, qui, pour certains d'entre vous, est inédit. C'est dans ce niveau vibratoire de la conscience / énergie que se trouve l'unité, l'extase et l'intase et l'accès à votre Divinité. Il n'y a pas d'autre porte, il n'y a pas d'autre voie. Même pour ceux qui l'ont vécu sans le savoir, ils sont passés par l'activation de ces 6 nœuds ou de ces points ou de ces 6 verrous. Tout ce que vous aurez à faire sera de porter votre conscience sur le point que je vous indiquerai. Durant ces quelques minutes où votre conscience sera centrée sur cette zone de votre corps, vous allez activer vibratoirement l'espace sacré intérieur de votre être. Mais nous revenons, pour le moment, à la surface du lac.

... Effusion d'énergie ...

Votre conscience va maintenant se porter sur votre colonne vertébrale, à la hauteur des omoplates. Il s'agit d'une zone et non pas d'un point. Votre conscience, dans sa totalité, se porte maintenant au milieu de votre colonne vertébrale, entre les 2 omoplates. Une zone large. Le simple fait de porter votre conscience sur cette zone va créer rapidement une source de chaleur, légère, dans votre dos. Nous faisons cela ensemble, maintenant. Cette chaleur gagne et irradie l'intérieur de votre poitrine. Vous la laissez agir. Vous continuez à porter votre conscience sur cette zone large d'à peu près 10 à 15 centimètres de diamètre au niveau de votre dos. Ne soyez pas perturbés par la vibration et la chaleur. Vous vous contentez d'être conscients et de porter votre conscience sur cela.

... Effusion d'énergie ...

Vous allez maintenant translater votre conscience entre le plexus solaire et le plexus cardiaque, à la pointe de votre sternum. Vous rassemblez votre conscience sur ce point sans vous occuper de ce qui se passe dans l'ensemble de la région. Ne cherchez pas à analyser, à comprendre. Contentez-vous de porter la conscience là où je le dis. Nous ne sommes plus sur une zone mais sur un point : à la pointe du sternum.

... Effusion d'énergie ...

Votre conscience va maintenant se porter au-dessus de votre sein droit et en dessous de la clavicule : une zone large de 5 à 10 centimètres de diamètre. Ne vous préoccupez pas de ce que vous ressentez en dehors de ce point, pour le moment.

... Effusion d'énergie ...

Votre conscience se porte maintenant sur la zone symétrique, du côté gauche de la poitrine, au-dessus du sein gauche et au-dessous de la clavicule gauche.

... Effusion d'énergie ...

Votre conscience se dirige maintenant à la base de votre gorge, là où existe un creux, en ce point précis.

... Effusion d'énergie ...

Enfin, votre conscience se porte sur le 6ème point qui se trouve au centre du plexus cardiaque, au milieu de la poitrine, en avant.

... Effusion d'énergie ...

Nous allons, si vous le voulez bien, refaire une deuxième fois ce circuit de la conscience / énergie. A nouveau votre conscience se porte au niveau de votre dos, entre les omoplates. Il s'agit d'une zone large de 10 centimètres de diamètre.

... Effusion d'énergie ...

Votre conscience se translate maintenant sur un point entre votre plexus solaire et votre plexus cardiaque, à la pointe du sternum. Laissez faire ce qui se passe ailleurs dans le corps.

... Effusion d'énergie ...

Puis la conscience se porte au-dessus de votre sein droit et au-dessous de la clavicule sur une zone d'à peu près 7 centimètres de diamètre.

... Effusion d'énergie ...

Ensuite votre conscience se translate sur la zone symétrique, du côté gauche.

... Effusion d'énergie ...

Ensuite votre conscience se translate sur le cinquième point : la partie basse de la gorge, dans le creux, au-dessus du sternum. Il s'agit d'un point.

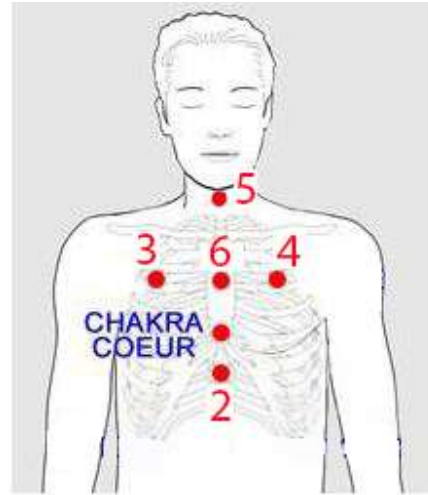
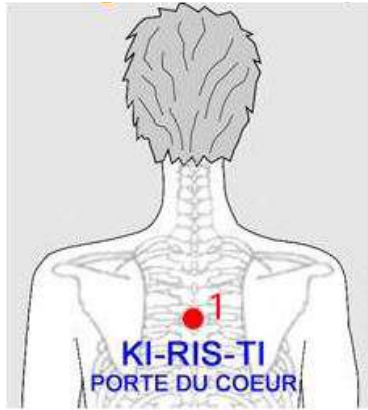
... Effusion d'énergie ...

Et votre conscience se translate ensuite au dernier point de conscience, au milieu de votre poitrine, en plein centre du chakra du cœur, sur la face antérieure de la poitrine.

... Effusion d'énergie ...

Vous avez maintenant ouvert les 6 cadenas et vous pénétrez enfin au centre de la poitrine, à l'intérieur.

... Effusion d'énergie ...



ANALYSE

Votre conscience peut se tourner maintenant sur quelques explications complémentaires que j'ai à vous donner par rapport à ce travail de la conscience / énergie. Il existe donc 6 clés successives permettant de déverrouiller, encore une fois, l'accès à votre intériorité. Beaucoup d'êtres humains s'arrêtent au moment de la perception de leur propre chakra du cœur qui tourne à l'avant de la poitrine. Il existe une étape, après celle-ci, qui est le passage de ce rayonnement extérieur vers un rayonnement intérieur.

Les 6 points dont je vous ai parlé, et qui ont été illustrés par la vibration de votre conscience à ce niveau, sont les 6 gardiens qui veillent à ce que celui qui ne soit pas prêt ne puisse pénétrer le sanctuaire. La source de ce que vous êtes n'est pas uniquement liée à votre chakra du cœur mais bien plus à ce point central au milieu du cœur, à l'intérieur du milieu de la poitrine. C'est ici, et nulle part ailleurs, que résident l'Unité, la joie, la plénitude et la totalité de ce qu'est venu chercher l'être humain en incarnation.

Tout est parti de ce point et tout doit revenir à ce point. Le déverrouillage des clés et des cadenas de ces 6 points doit se faire à chaque séance. Ces portes et ces cadenas se referment à partir du moment où, à nouveau, votre conscience s'intéresse à la vie ordinaire. Il n'est que chez l'être réalisé, l'être éveillé totalement que cela va devenir permanent et un état stable. L'état stable n'est pas le rayonnement du cœur vers l'extérieur mais le rayonnement du cœur vers ce centre, au centre de l'être. Si vous avez des questions par rapport à ce procédé, je vais y répondre.

Ndr : aucun des participants ne pose de questions. Votre silence est la garantie que le procédé que nous venons d'initialiser en vous peut être reproduit de manière fidèle et authentique. Vous pourrez mettre en œuvre ce processus autant de fois que vous le désirez. Dans un premier temps, respectez l'étape essentielle, préalable, de la surface du lac de montagne. Après un certain nombre de répétitions de ce procédé, vous serez à même d'ouvrir ces portes et ces cadenas dans la vie ordinaire. Le stade ultime correspondra au moment où vous percevrez la vibration intérieure du chakra du cœur, au centre du centre de la poitrine. Ne vous attardez pas à porter la conscience sur les manifestations qui se produisent. Contentez-vous de les vivre. Cela est essentiel au bon déroulement du procédé. Frères et sœurs, si vous n'avez pas de questions, je vous apporte ma bénédiction, encore une fois, et je vous dis à bientôt. Nous partageons ces informations en toute transparence. Merci de faire de même, si vous les diffusez, en reproduisant l'intégralité du texte et en citant sa source : www.autresdimensions.com

8. CONCLUSION

A présent vous avez reçu un grand nombre de compréhensions pour pouvoir vous connecter aux différents éléments via les étoiles de Marie.

Je vous conseille de faire aussi souvent que possible le dernier exercice (méditation guidée sur le cœur de Maître RAM), car les points activés sont des points extrêmement importants pour la suite, notamment pour le Module 5.

9. PROCHAINEMENT DANS LE MODULE 5

Le Module 5 vous expliquera le déploiement des étoiles de Marie (des fréquences énergétiques) dans le corps physique en relation avec les 12 méridiens de la médecine chinoise, qui ne sont en fait que le système sanguin (circuit de lumière) et ancrage dans la matière (le corps physique) du corps de lumière.